

| T I T O L I | ENTRATE e USCITE | ENTRATE | | | | USCITE | | | |
|----------------------------|-----------------------------------|-----------------------|----------------------|-----------------------|----------------------|-----------------------|----------------------|----------------------|----------------------|
| | | Previsione definitiva | ACCERTATE | | | Previsione definitiva | IMPEGNATE | | |
| | | | Riscosse | Rimaste da riscuotere | Totale | | Pagate | Rimaste da pagare | Totale |
| | Fondo cassa inizio esercizio..... | 487.694,68 | 487.694,68 | | 487.694,68 | | | | |
| | Residui..... | 61.675.198,78 | 1.604.299,17 | 60.070.899,61 | 61.352.465,14 | 60.100.620,44 | 2.178.898,87 | 57.921.721,57 | 59.713.159,43 |
| I | Correnti..... | 7.820.433,84 | 6.386.120,38 | | 7.827.489,55 | 8.409.325,03 | 6.333.279,74 | | 7.913.219,21 |
| II | In conto capitale..... | 49.960,00 | 49.960,00 | | 49.960,00 | 49.960,00 | 30.500,00 | | 49.960,00 |
| III | Contabilità speciali..... | 12.583.986,88 | 3.475.319,92 | | 5.584.931,26 | 12.583.986,88 | 2.738.151,62 | | 5.584.931,26 |
| | TOTALE GENERALE | 82.617.274,18 | 12.003.394,15 | 60.070.899,61 | 75.302.540,63 | 81.143.892,35 | 11.280.830,23 | 57.921.721,57 | 73.261.269,90 |
| | | | | | | | | | 2.041.270,73 |
| | | | | | 75.302.540,63 | | | | 75.302.540,63 |

CREMONA, 3 marzo 2020

Approvato dal Consiglio nella seduta del 25/06/2020 con atto n.7

IL RAGIONIERE
DOTT.SSA SILVIA TEMPESTA

IL DIRETTORE GENERALE
DOTT.ING. PAOLO MICHELETTI

IL DIRETTORE AMM.VO
DOTT.SSA SILVIA TEMPESTA

IL PRESIDENTE
ALESSANDRO BETTONI

| Anno | CLASSIFICAZIONE | | | | DESCRIZIONE | SOMME STANZIATE | | | | SOMME Accertate NELL'ESERCIZIO | | | DIFFERENZE CON IL PREVENTIVO | |
|------------------------------------|-----------------|------|------|------|--|-----------------|-----------------|-----------------|------------------|--------------------------------|---------------|--------------|------------------------------|----------------|
| | Tit. | Cap. | Art. | Sub. | | Iniziali | Variazioni in + | Variazioni in - | SOMME definitive | Riscosse | Da riscuotere | TOTALE | Maggiore Entrata | Minore Entrata |
| RESIDUI ATTIVI ESERCIZI PRECEDENTI | | | | | | | | | | | | | | |
| 2011 | 1 | 2 | | | CONCESS.CAVO MORBASCO IN PADERNO PONCHIELLI SIG.PIZZAMIGLIO | 547,79 | | | 547,79 | | 547,79 | | | 547,79 |
| 2012 | 1 | 2 | 2 | | CONVENZIONE GENHYDRO E CONCESSIONI VARIE A PRIVATI E SOCIETA | 879,54 | | | 879,54 | 103,29 | 776,25 | 103,29 | | 776,25 |
| 2001 | 1 | 8 | 1 | | CONTRIB.IRRIGAZ.ROGGE ANTICA RETE: ESERCIZIO | 9.881,70 | | | 9.881,70 | | 9.881,70 | | | 9.881,70 |
| 2006 | 1 | 10 | | | RUOLO 2006 DA INCASSARE | 7.345,21 | | | 7.345,21 | | 7.345,21 | | | 7.345,21 |
| 2012 | 1 | 10 | 2 | | RUOLO 2012 DA INCASSARE | 80.556,89 | | | 80.556,89 | 2.659,39 | 77.897,50 | 80.556,89 | | |
| 2011 | 1 | 11 | 2 | | RUOLO 2011 DA INCASSARE | 41.892,02 | | | 41.892,02 | 403,76 | 41.488,26 | 41.892,02 | | |
| 2007 | 1 | 11 | 3 | | RUOLO 2007 DA INCASSARE | 20.186,18 | | | 20.186,18 | | 20.186,18 | | | 20.186,18 |
| 2012 | 1 | 12 | | | LICENZE ATTINGIMENTO ANNO 2012 A RUOLO | 1.945,37 | | | 1.945,37 | | 1.945,37 | | | 1.945,37 |
| 2014 | 1 | 12 | 2 | | CONTRIBUTI GENERALI DI ESERCIZIO NAVIGLIO | 96.179,45 | | | 96.179,45 | 4.566,43 | 91.613,02 | 96.179,45 | | |
| 2015 | 1 | 12 | 2 | 2 | CONTRIBUTI GENERALI DI ESERCIZIO NAVIGLIO | 167.662,78 | | | 167.662,78 | 3.637,81 | 164.024,97 | 167.662,78 | | |
| 2016 | 1 | 12 | 2 | 4 | CONTRIBUTI GENERALI DI ESERCIZIO NAVIGLIO | 82.406,26 | | | 82.406,26 | 3.034,66 | 79.371,60 | 82.406,26 | | |
| 2017 | 1 | 12 | 2 | 6 | CONTRIBUTI GENERALI DI ESERCIZIO NAVIGLIO | 223.330,27 | | | 223.330,27 | 4.059,81 | 219.270,46 | 223.330,27 | | |
| 2018 | 1 | 12 | 2 | 8 | CONTRIBUTI GENERALI DI ESERCIZIO NAVIGLIO | 271.836,09 | | | 271.836,09 | 65.811,88 | 206.024,21 | 271.836,09 | | |
| 2015 | 1 | 12 | 3 | | CONTRIBUTI GENERALI DI ESERCIZIO ADDA SERIO | 4.252,78 | | | 4.252,78 | 13,77 | 4.239,01 | 4.252,78 | | |
| 2014 | 1 | 13 | | | CONTRIBUTI DI BONIFICA ADDA SERIO | 496.505,08 | | | 496.505,08 | 192.706,70 | 303.798,38 | 496.505,08 | | |
| 2015 | 1 | 13 | 2 | | CONTRIBUTI DI BONIFICA ADDA SERIO | 548.246,07 | | | 548.246,07 | | 548.246,07 | 548.246,07 | | |
| 2016 | 1 | 13 | 4 | | CONTRIBUTI DI BONIFICA ADDA SERIO | 496.650,94 | | | 496.650,94 | | 496.650,94 | 496.650,94 | | |
| 2017 | 1 | 13 | 6 | | CONTRIBUTI DI BONIFICA ADDA SERIO | 107.854,29 | | | 107.854,29 | 27.828,95 | 80.025,34 | 107.854,29 | | |
| 2018 | 1 | 13 | 8 | | CONTRIBUTI DI BONIFICA ADDA SERIO | 216.731,30 | | | 216.731,30 | 126.030,20 | 90.701,10 | 216.731,30 | | |
| 2011 | 1 | 13 | 1 | | CONTRIBUTI DI BONIFICA TERRENI | 3.203,29 | | | 3.203,29 | 3.203,29 | | 3.203,29 | | |
| 2017 | 1 | 13 | 1 | 2 | CONTRIBUTI DI BONIFICA TERRENI DUGALI | 140.721,86 | | | 140.721,86 | 29.630,63 | 111.091,23 | 140.721,86 | | |
| 2018 | 1 | 13 | 1 | 4 | CONTRIBUTI DI BONIFICA TERRENI DUGALI | 97.120,09 | | | 97.120,09 | 39.811,09 | 57.309,00 | 97.120,09 | | |
| 2011 | 1 | 13 | 2 | | CONTRIBUTI DI BONIFICA IMMOBILI EXTRA-AGRICOLI | 16.706,02 | | | 16.706,02 | 112,50 | 16.593,52 | 16.706,02 | | |
| 2016 | 1 | 13 | 2 | 2 | CONTRIBUTI DI BONIFICA IMMOBILI EXTRA-AGRICOLI DUGALI | 12.593,95 | | | 12.593,95 | 12.593,95 | | 12.593,95 | | |
| 2018 | 1 | 13 | 2 | 4 | CONTRIBUTI DI BONIFICA IMMOBILI EXTRA-AGRICOLI DUGALI | 25.780,25 | | | 25.780,25 | 25.609,64 | 170,61 | 25.780,25 | | |
| 2016 | 1 | 14 | 1 | | CONTRIBUTI COSTRUZIONE: RETE DI FOCE MORBASCO | 44.684,61 | | | 44.684,61 | 368,18 | 44.316,43 | 44.684,61 | | |
| 2018 | 1 | 14 | 1 | 2 | CONTRIBUTI COSTRUZIONE: RETE DI FOCE MORBASCO | 14.627,51 | | | 14.627,51 | 14.627,51 | | 14.627,51 | | |
| 2018 | 1 | 14 | 2 | | CONTRIBUTI COSTRUZIONE: RETE DI ISOLA PESCAROLI | 16.241,28 | | | 16.241,28 | 16.241,28 | | 16.241,28 | | |
| 2018 | 1 | 14 | 3 | | CONTRIBUTI COSTRUZIONE: RETE DI CIDALARA LAGHETTO | 11.298,56 | | | 11.298,56 | 11.298,56 | | 11.298,56 | | |
| 2018 | 1 | 14 | 4 | | CONTRIBUTI COSTRUZIONE: RETE DI TORRE | 17.689,52 | | | 17.689,52 | 17.689,52 | | 17.689,52 | | |
| 2016 | 1 | 14 | 5 | | CONTRIBUTI ESERCIZIO: RETE DI FOCE MORBASCO | 98.248,18 | | | 98.248,18 | 7.134,17 | 91.114,01 | 98.248,18 | | |
| 2017 | 1 | 14 | 5 | 2 | CONTRIBUTI ESERCIZIO: RETE DI FOCE MORBASCO | 44.582,20 | | | 44.582,20 | 11.346,65 | 33.235,55 | 44.582,20 | | |
| 2018 | 1 | 14 | 5 | 4 | CONTRIBUTI ESERCIZIO: RETE DI FOCE MORBASCO | 76.709,60 | | | 76.709,60 | 76.709,60 | | 76.709,60 | | |
| 2018 | 1 | 14 | 6 | | CONTRIBUTI ESERCIZIO: RETE DI ISOLA PESCAROLI | 110.660,00 | | | 110.660,00 | | 110.660,00 | 110.660,00 | | |
| 2018 | 1 | 14 | 7 | | CONTRIBUTI ESERCIZIO: RETE DI CIDALARA LAGHETTO | 49.634,72 | | | 49.634,72 | 49.634,72 | | 49.634,72 | | |
| 2008 | 1 | 14 | 8 | | CONTRIBUTI ESERCIZIO: RETE DI ANTICA IRRIGAZIONE | 14.267,04 | | | 14.267,04 | 1.173,20 | 13.093,84 | 1.173,20 | | 13.093,84 |
| 2010 | 1 | 14 | 8 | 2 | CONTRIBUTI ESERCIZIO: RETE DI ANTICA IRRIGAZIONE | 17.411,33 | | | 17.411,33 | 328,84 | 17.082,49 | 17.411,33 | | 17.082,49 |
| 2012 | 1 | 14 | 8 | 4 | CONTRIBUTI ESERCIZIO: RETE DI ANTICA IRRIGAZIONE | 63.192,44 | | | 63.192,44 | 2.687,32 | 60.505,12 | 63.192,44 | | |
| 2013 | 1 | 14 | 8 | 6 | CONTRIBUTI ESERCIZIO: RETE DI ANTICA IRRIGAZIONE | 148.381,53 | | | 148.381,53 | 7.621,09 | 140.760,44 | 148.381,53 | | |
| 2014 | 1 | 14 | 8 | 8 | CONTRIBUTI ESERCIZIO: RETE DI ANTICA IRRIGAZIONE | 174.889,88 | | | 174.889,88 | 10.085,53 | 164.804,35 | 174.889,88 | | |
| 2015 | 1 | 14 | 8 | 10 | CONTRIBUTI ESERCIZIO: RETE DI ANTICA IRRIGAZIONE | 323.191,37 | | | 323.191,37 | 22.774,81 | 300.416,56 | 323.191,37 | | |
| 2016 | 1 | 14 | 8 | 12 | CONTRIBUTI ESERCIZIO: RETE DI ANTICA IRRIGAZIONE | 123.102,55 | | | 123.102,55 | 164,42 | 122.938,13 | 123.102,55 | | |
| 2017 | 1 | 14 | 8 | 14 | CONTRIBUTI ESERCIZIO: RETE DI ANTICA IRRIGAZIONE | 102.805,97 | | | 102.805,97 | 3.419,31 | 99.386,66 | 102.805,97 | | |
| 2018 | 1 | 14 | 8 | 16 | CONTRIBUTI ESERCIZIO: RETE DI ANTICA IRRIGAZIONE | 146.370,59 | | | 146.370,59 | 28.592,62 | 117.777,97 | 146.370,59 | | |
| 2013 | 1 | 14 | 9 | | CONTRIBUTI ESERCIZIO: RETE DI TORRE | 49.989,46 | | | 49.989,46 | 16.367,09 | 33.622,37 | 49.989,46 | | |
| 2018 | 1 | 14 | 9 | 2 | CONTRIBUTI ESERCIZIO: RETE DI TORRE | 45.014,93 | | | 45.014,93 | 45.004,93 | 10,00 | 45.014,93 | | |
| 2007 | 1 | 22 | | | CONTRIBUTI GESTIONE ROGGE ANNO 2007 DA INCASSARE | 5.363,56 | | | 5.363,56 | | 5.363,56 | | | 5.363,56 |
| Da riportare | | | | | | 4.869.372,30 | | | 4.869.372,30 | 885.087,10 | 3.984.285,20 | 4.793.149,91 | | 76.222,39 |

| Anno | CLASSIFICAZIONE | | | | DESCRIZIONE | SOMME STANZIATE | | | | SOMME Accertate NELL'ESERCIZIO | | | DIFFERENZE CON IL PREVENTIVO | |
|------|-----------------|------|------|------|--|-----------------|-----------------|-----------------|------------------|--------------------------------|---------------|--------------|------------------------------|----------------|
| | Tit. | Cap. | Art. | Sub. | | Iniziali | Variazioni in + | Variazioni in - | SOMME definitive | Riscosse | Da riscuotere | TOTALE | Maggiore Entrata | Minore Entrata |
| | | | | | Riparto | 4.869.372,30 | | | 4.869.372,30 | 885.087,10 | 3.984.285,20 | 4.793.149,91 | | 76.222,39 |
| | | | | | RESIDUI ATTIVI ESERCIZI PRECEDENTI | | | | | | | | | |
| 2008 | 1 | 22 | 2 | | CONTRIBUTI GESTIONE ROGGE ANNO 2008 DA INCASSARE | 3.620,06 | | | 3.620,06 | | 3.620,06 | | | 3.620,06 |
| 2009 | 1 | 22 | 4 | | CONTRIBUTI GESTIONE ROGGE ANNO 2009 DA INCASSARE | 7.694,51 | | | 7.694,51 | | 7.694,51 | | | 7.694,51 |
| 2010 | 1 | 22 | 6 | | CONTRIBUTI GESTIONE ROGGE 2010 DA INCASSARE | 12.604,67 | | | 12.604,67 | | 12.604,67 | | | 12.604,67 |
| 2011 | 1 | 22 | 8 | | CONTRIBUTI 2011 GESTIONE ROGGE | 5.441,07 | | | 5.441,07 | | 5.441,07 | | | 5.441,07 |
| 2012 | 1 | 22 | 10 | | CONTRIBUTI ROGGE ANNO 2012 DA INCASSARE | 82.854,81 | | | 82.854,81 | | 82.854,81 | | | 82.854,81 |
| 2018 | 1 | 22 | 2 | | CONTRIBUTI DA ALTRI ENTI NAVIGLIO | 9.750,00 | | | 9.750,00 | 9.750,00 | | 9.750,00 | | |
| 2018 | 1 | 33 | 1 | | RECUPERO SPESE OPERE ESEGUITE PER CONTO PRIVATI/ENTI DUGALI | 13.877,82 | | | 13.877,82 | 13.228,91 | 648,91 | 13.228,91 | | 648,91 |
| 2013 | 1 | 33 | 2 | | RECUPERO SPESE OPERE ESEGUITE X CONTO PRIVATI/ENTI NAVIGLIO | 38.098,07 | | | 38.098,07 | 470,69 | 37.627,38 | 38.098,07 | | |
| 2014 | 1 | 33 | 2 | | RECUPERO SPESE OPERE ESEGUITE X CONTO PRIVATI/ENTI NAVIGLIO | 534.378,04 | | | 534.378,04 | | 534.378,04 | 534.378,04 | | |
| 2015 | 1 | 33 | 2 | | RECUPERO SPESE OPERE ESEGUITE X CONTO PRIVATI/ENTI NAVIGLIO | 103.058,38 | | | 103.058,38 | 168,17 | 102.890,21 | 103.058,38 | | |
| 2016 | 1 | 33 | 2 | | RECUPERO SPESE OPERE ESEGUITE X CONTO PRIVATI/ENTI NAVIGLIO | 97.564,69 | | | 97.564,69 | 5.445,41 | 92.119,28 | 97.564,69 | | |
| 2017 | 1 | 33 | 2 | | RECUPERO SPESE OPERE ESEGUITE X CONTO PRIVATI/ENTI NAVIGLIO | 81.064,35 | | | 81.064,35 | 3.109,79 | 77.954,56 | 81.064,35 | | |
| 2018 | 1 | 33 | 2 | | RECUPERO SPESE OPERE ESEGUITE X CONTO PRIVATI/ENTI NAVIGLIO | 139.110,71 | | | 139.110,71 | 57.659,59 | 81.451,12 | 139.110,71 | | |
| 2014 | 1 | 33 | 3 | | RECUPERO SPESE OPERE ESEGUITE X CONTO PRIVATI/ENTI ADDASERIO | 12.042,85 | | | 12.042,85 | | 12.042,85 | | | 12.042,85 |
| 2015 | 1 | 33 | 3 | | RECUPERO SPESE OPERE ESEGUITE X CONTO PRIVATI/ENTI ADDASERIO | 12.000,00 | | | 12.000,00 | | 12.000,00 | | | 12.000,00 |
| 2017 | 1 | 33 | 3 | | RECUPERO SPESE OPERE ESEGUITE X CONTO PRIVATI/ENTI ADDASERIO | 77.722,54 | | | 77.722,54 | | 77.722,54 | 77.722,54 | | |
| 2018 | 1 | 33 | 3 | | RECUPERO SPESE OPERE ESEGUITE X CONTO PRIVATI/ENTI ADDASERIO | 70.663,16 | | | 70.663,16 | | 70.663,16 | 70.663,16 | | |
| 2018 | 1 | 35 | 3 | | RIMBORSI DA SOGGETTI DIVERSI NAVIGLIO | 6.400,00 | | | 6.400,00 | 6.259,41 | 140,59 | 6.259,41 | | 140,59 |
| 2010 | 3 | 46 | | | RECUPERO SPESE ANTICIPATE 2010 X ROGGIA SOLLEVAM.PADERNO | 6.648,69 | | | 6.648,69 | | 6.648,69 | | | 6.648,69 |
| 2011 | 3 | 46 | 2 | | GESTIONE 2011 ROGGE CAVATIGOZZI, BATTAINA, SOLL.PADERNO | 15.343,38 | | | 15.343,38 | | 15.343,38 | | | 15.343,38 |
| 2016 | 2 | 53 | 1 | | QUOTE PLURIENNALI ACQUISTO ATTIVITA' PATRIMONIALI DUGALI | 84.245,57 | | | 84.245,57 | | 84.245,57 | 84.245,57 | | |
| 2017 | 2 | 53 | 1 | | QUOTE PLURIENNALI ACQUISTO ATTIVITA' PATRIMONIALI DUGALI | 150.000,00 | | | 150.000,00 | 145.888,32 | 4.111,68 | 150.000,00 | | |
| 2018 | 2 | 53 | 1 | | QUOTE PLURIENNALI ACQUISTO ATTIVITA' PATRIMONIALI DUGALI | 16.344,25 | | | 16.344,25 | | 16.344,25 | 16.344,25 | | |
| 2017 | 2 | 53 | 2 | | QUOTE PLURIENNALI ACQUISTO ATTIVITA' PATRIMONIALI NAVIGLIO | 93.262,11 | | | 93.262,11 | 55.421,40 | 37.840,71 | 93.262,11 | | |
| 2018 | 2 | 53 | 2 | | QUOTE PLURIENNALI ACQUISTO ATTIVITA' PATRIMONIALI NAVIGLIO | 116.400,00 | | | 116.400,00 | | 116.400,00 | 116.400,00 | | |
| 2017 | 2 | 53 | 3 | | QUOTE PLURIENNALI ACQUISTO ATTIVITA' PATRIMONIALI ADDA SERIO | 3.797,12 | | | 3.797,12 | 3.797,12 | | 3.797,12 | | |
| 2018 | 3 | 65 | 1 | | RIMBORSI DAL FONDO QUIESCENZA ENPAIA DUGALI | 37,92 | | | 37,92 | | 37,92 | 37,92 | | |
| 2018 | 3 | 65 | 2 | | RIMBORSI DAL FONDO QUIESCENZA ENPAIA NAVIGLIO | 28,44 | | | 28,44 | 28,44 | | 28,44 | | |
| 2018 | 3 | 65 | 3 | | RIMBORSI DAL FONDO QUIESCENZA ENPAIA ADDA SERIO | 28,44 | | | 28,44 | 28,44 | | 28,44 | | |
| 2018 | 3 | 66 | 1 | | RECUPERO FONDO ECONOMALE DUGALI | 6.398,74 | | | 6.398,74 | 6.398,74 | | 6.398,74 | | |
| 2006 | 3 | 67 | | | RECUPERO ANTICIPAZIONI VARIE | 85.293,50 | | | 85.293,50 | 164,46 | 85.129,04 | 164,46 | | 85.129,04 |
| 2018 | 3 | 67 | 1 | | RECUPERO ANTICIPAZIONI VARIE DUGALI | 51.672,80 | | | 51.672,80 | 51.672,80 | | 51.672,80 | | |
| 2013 | 3 | 67 | 2 | | RECUPERO ANTICIPAZIONI VARIE NAVIGLIO | 2.342,67 | | | 2.342,67 | | 2.342,67 | | | 2.342,67 |
| 2015 | 3 | 67 | 2 | | RECUPERO ANTICIPAZIONI VARIE NAVIGLIO | 2.283,42 | | | 2.283,42 | | 2.283,42 | 2.283,42 | | |
| 2018 | 3 | 67 | 2 | | RECUPERO ANTICIPAZIONI VARIE NAVIGLIO | 4.931,29 | | | 4.931,29 | 4.931,29 | | 4.931,29 | | |
| 2018 | 3 | 67 | 3 | | RECUPERO ANTICIPAZIONI VARIE ADDA SERIO | 39.120,58 | | | 39.120,58 | 38.200,58 | 920,00 | 39.120,58 | | |
| 2012 | 3 | 69 | | | FISCO: GESTIONE CREDITO IMPOSTA SU T.F.R. | 891,99 | | | 891,99 | | 891,99 | 891,99 | | |
| 2018 | 3 | 70 | 3 | | GESTIONE IN CONVENZIONE ROGGIA DOSSI DI OFFANENGO | 1.042,22 | | | 1.042,22 | 1.042,22 | | 1.042,22 | | |
| 2018 | 3 | 70 | 3 | | GESTIONE IN CONVENZIONE ROGGIA MIGLIAVACCA E SIRA | 2.728,22 | | | 2.728,22 | 2.728,22 | | 2.728,22 | | |
| 2018 | 3 | 70 | 3 | | GESTIONE IN CONVENZIONE ROGGIA RIVOLTANA | 79.521,46 | | | 79.521,46 | 79.521,46 | | 79.521,46 | | |
| 2018 | 3 | 70 | 3 | | GESTIONE IN CONVENZIONE ROGGIA RETORTO | 114.972,02 | | | 114.972,02 | 114.972,02 | | 114.972,02 | | |
| 2018 | 3 | 70 | 3 | | GESTIONE IN CONVENZIONE ROGGIA CASIRATE | 132,20 | | | 132,20 | 132,20 | | 132,20 | | |
| 2018 | 3 | 70 | 3 | | GEST. IN CONVENZ. ROGGIA LIVELLI E USSERUOLE DI MADIGNANO | 6.449,07 | | | 6.449,07 | 6.449,07 | | 6.449,07 | | |
| 2018 | 3 | 70 | 3 | | GESTIONE IN CONVENZIONE ROGGIA ARCHETTA PALLAVICINA | 2.304,11 | | | 2.304,11 | 2.304,11 | | 2.304,11 | | |
| 2018 | 3 | 70 | 3 | | GESTIONE IN CONVENZIONE ROGGE VILLANA GALUPPINA E RAMI | 14.553,42 | | | 14.553,42 | 14.553,42 | | 14.553,42 | | |
| 2018 | 3 | 82 | 2 | | FONDO PREVIDENZA OPERAI NAVIGLIO | 5.103,66 | | | 5.103,66 | 5.103,66 | | 5.103,66 | | |
| | | | | | Da riportare | 7.083.195,32 | | | 7.083.195,32 | 1.514.517,04 | 5.568.678,28 | 6.760.461,68 | | 322.733,64 |

| Anno | CLASSIFICAZIONE | | | | DESCRIZIONE | SOMME STANZIATE | | | | SOMME Accertate NELL'ESERCIZIO | | | DIFFERENZE CON IL PREVENTIVO | |
|------|-----------------|------|------|------|--|-----------------|-----------------|-----------------|------------------|--------------------------------|---------------|---------------|------------------------------|----------------|
| | Tit. | Cap. | Art. | Sub. | | Iniziali | Variazioni in + | Variazioni in - | SOMME definitive | Riscosse | Da riscuotere | TOTALE | Maggiore Entrata | Minore Entrata |
| | | | | | Riporto | 7.083.195,32 | | | 7.083.195,32 | 1.514.517,04 | 5.568.678,28 | 6.760.461,68 | | 322.733,64 |
| | | | | | RESIDUI ATTIVI ESERCIZI PRECEDENTI | | | | | | | | | |
| 2004 | 3 | 83 | 1 | 1 | DIRAMATORE DI PIEVE SAN GIACOMO | 699.745,79 | | | 699.745,79 | | 699.745,79 | 699.745,79 | | |
| 2010 | 3 | 83 | 1 | 2 | SISTEMAZIONE IRRIGUA IN GRONTARDO-PESCAROLO-VESCOVATO | 3.961.640,21 | | | 3.961.640,21 | | 3.961.640,21 | 3.961.640,21 | | |
| 2004 | 3 | 83 | 1 | 3 | RIST.AGEG.IMP.SOLL.FM FIUME PO: RETE DI CELLA DATI | 5.000.000,00 | | | 5.000.000,00 | | 5.000.000,00 | 5.000.000,00 | | |
| 2012 | 3 | 83 | 1 | 4 | RETE TORRE PICENARDI / VOLTIDO - COMPLETAMENTO | 3.963.729,62 | | | 3.963.729,62 | | 3.963.729,62 | 3.963.729,62 | | |
| 2013 | 3 | 83 | 1 | 6 | RIFACIMENTO TRAVERSA CANALE RETORTO | 3.000.000,00 | | | 3.000.000,00 | | 3.000.000,00 | 3.000.000,00 | | |
| 2013 | 3 | 83 | 1 | 8 | STUDI:ANALISI PRELIMINARE IDROL.IDRAUL.BACINO DUG.NAV.AD.SER | 2.250.000,00 | | | 2.250.000,00 | | 2.250.000,00 | 2.250.000,00 | | |
| 2014 | 3 | 83 | 1 | 10 | ADEGUAMENTO CANALI BONIFICA DISTRETTO ADDA SERIO 1*LOTTO | 3.000.000,00 | | | 3.000.000,00 | | 3.000.000,00 | 3.000.000,00 | | |
| 2014 | 3 | 83 | 1 | 12 | MONITORAGGIO SU TUTTO IL TERRITORIO DELLA RETE CONSORZIALE | 2.500.000,00 | | | 2.500.000,00 | | 2.500.000,00 | 2.500.000,00 | | |
| 2014 | 3 | 83 | 1 | 14 | SISTEMAZIONE IDRAULICA ROGGIA STANGA MARCHESA | 3.000.000,00 | | | 3.000.000,00 | | 3.000.000,00 | 3.000.000,00 | | |
| 2014 | 3 | 83 | 1 | 16 | ADEGUAMENTO CANALI BONIFICA DISTRETTO NAVIGLIO 1^ LOTTO | 2.000.000,00 | | | 2.000.000,00 | | 2.000.000,00 | 2.000.000,00 | | |
| 2015 | 3 | 83 | 1 | 18 | ADEGUAMENTO CANALE PIETRO VACHELLI DA CREMA A GENIVOLTA | 5.025.000,00 | | | 5.025.000,00 | | 5.025.000,00 | 5.025.000,00 | | |
| 2015 | 3 | 83 | 1 | 20 | RIORDINO RETE IRRIGUA DIRAMATORE QUISTRA | 9.762.457,34 | | | 9.762.457,34 | | 9.762.457,34 | 9.762.457,34 | | |
| 2015 | 3 | 83 | 1 | 22 | RIORDINO IRRIGUO COMUNI DI OLMENETA E POZZAGLIO ED UNITI | 1.000.000,00 | | | 1.000.000,00 | | 1.000.000,00 | 1.000.000,00 | | |
| 2017 | 3 | 83 | 1 | 24 | COSTRUZIONE IMPIANTO IDROVORO POZZOLO | 500.000,00 | | | 500.000,00 | | 500.000,00 | 500.000,00 | | |
| 2018 | 3 | 83 | 1 | 26 | RISTR.ADEG.IMPIANTO FOCE MORBASCO: RETE DI GERRE BORGHI | 2.712.251,62 | | | 2.712.251,62 | | 2.712.251,62 | 2.712.251,62 | | |
| 2011 | 3 | 83 | 2 | 1 | MONITORAGGIO RETE CONSORZIALE IV LOTTO | 505.080,00 | | | 505.080,00 | | 505.080,00 | 505.080,00 | | |
| 2008 | 3 | 83 | 2 | 2 | RIQUALIFICAZIONE IDRAULICO AMBIENTALE ROBECCO E GRUMONE | 1.000.000,00 | | | 1.000.000,00 | | 1.000.000,00 | 1.000.000,00 | | |
| 2013 | 3 | 83 | 2 | 3 | DEVIAZIONE PUNTO RECAPITO CARINI | 124.665,00 | | | 124.665,00 | | 124.665,00 | 124.665,00 | | |
| 2012 | 3 | 83 | 2 | 4 | RISTRUT.CANALE PRINCIPALE FOCE MORB DA MALAGNINO A DEROVERE | 4.330.905,64 | | | 4.330.905,64 | | 4.330.905,64 | 4.330.905,64 | | |
| 2018 | 3 | 83 | 2 | 6 | RIPRISTINO SPONDA DESTRA ROGGIA MOZZANICA IN COMUNE DI LODI | 76.297,63 | | | 76.297,63 | 76.297,63 | | 76.297,63 | | |
| 2018 | 3 | 83 | 2 | 8 | RIPRISTINO INFRASTRUTTURE PIOGGE ALLUVIONALI NOV.2014 | 89.083,61 | | | 89.083,61 | | 89.083,61 | 89.083,61 | | |
| 2018 | 3 | 83 | 2 | 10 | RIPRISTINO FUNZIONALE TRATTO DIRAMATORE TORRE | 75.000,00 | | | 75.000,00 | | 75.000,00 | 75.000,00 | | |
| 2012 | 3 | 83 | 3 | 3 | SALDO SPESE POZZO | 2.662,50 | | | 2.662,50 | | 2.662,50 | 2.662,50 | | |
| 2018 | 3 | 84 | 1 | 1 | GESTIONE IMPIANTO DI CHIAVICATURA DI FOCE MORBASCO | 6.143,91 | | | 6.143,91 | 6.143,91 | | 6.143,91 | | |
| 2018 | 3 | 84 | 1 | 2 | GESTIONE IMPIANTO FERRAROLA A PIZZIGHETTONE | 7.340,59 | | | 7.340,59 | 7.340,59 | | 7.340,59 | | |
| | | | | | Totale | 61.675.198,78 | | | 61.675.198,78 | 1.604.299,17 | 60.070.899,61 | 61.352.465,14 | | 322.733,64 |

| Anno | CLASSIFICAZIONE | | | | DESCRIZIONE | SOMME STANZIATE | | | | SOMME Accertate NELL'ESERCIZIO | | | DIFFERENZE CON IL PREVENTIVO | |
|------|-----------------|------|------|------|---|-----------------|--------------------|--------------------|---------------------|--------------------------------|---------------|----------|------------------------------|-------------------|
| | Tit. | Cap. | Art. | Sub. | | Iniziali | Variazioni in + | Variazioni in - | SOMME definitive | Riscosse | Da riscuotere | TOTALE | Maggiore Entrata | Minore Entrata |
| | | | | | TITOLO I ENTRATE CORRENTI | | | | | | | | | |
| 2019 | 1 | 1 | | | FITTI REALI DI IMMOBILI | | | | | | | | | |
| 2019 | 1 | 1 | 1 | | FITTI REALI DI IMMOBILI DUGALI | 5.600,00 | 66,00 | | 5.666,00 | 5.666,00 | 5.666,00 | | | |
| 2019 | 1 | 1 | 2 | | FITTI REALI DI IMMOBILI NAVIGLIO | | | | | | | | | |
| 2019 | 1 | 1 | 3 | | FITTI REALI DI IMMOBILI ADDA SERIO | | | | | | | | | |
| 2019 | 1 | 2 | | | CANONI PER CONCESSIONI PRECARIE | | | | | | | | | |
| 2019 | 1 | 2 | 1 | | CANONI PER CONCESSIONI PRECARIE DUGALI | 74.000,00 | 10.620,63 | | 84.620,63 | 90.410,88 | 90.410,88 | 5.790,25 | | |
| 2019 | 1 | 2 | 2 | | CANONI PER CONCESSIONI PRECARIE NAVIGLIO | 53.000,00 | | | 53.000,00 | 51.643,86 | 51.643,86 | | 1.356,14 | |
| 2019 | 1 | 2 | 3 | | CANONI PER CONCESSIONI PRECARIE ADDA SERIO | 4.500,00 | 6.340,00 | | 10.840,00 | 13.228,00 | 13.228,00 | 2.388,00 | | |
| 2019 | 1 | 3 | | | DIVIDENDI SU VALORI MOBILIARI | | | | | | | | | |
| 2019 | 1 | 3 | 1 | | DIVIDENDI SU VALORI MOBILIARI DUGALI | | | | | | | | | |
| 2019 | 1 | 3 | 2 | | DIVIDENDI SU VALORI MOBILIARI NAVIGLIO | | | | | | | | | |
| 2019 | 1 | 3 | 3 | | DIVIDENDI SU VALORI MOBILIARI ADDA SERIO | | | | | | | | | |
| 2019 | 1 | 4 | | | FITTO FIGURATIVO UFFICI CONSORZIALI | | | | | | | | | |
| 2019 | 1 | 4 | 1 | | FITTO FIGURATIVO UFFICI CONSORZIALI DUGALI | | | | | | | | | |
| 2019 | 1 | 4 | 2 | | FITTO FIGURATIVO UFFICI CONSORZIALI NAVIGLIO | | | | | | | | | |
| 2019 | 1 | 4 | 3 | | FITTO FIGURATIVO UFFICI CONSORZIALI ADDA SERIO | | | | | | | | | |
| 2019 | 1 | 11 | | | INTERESSI ATTIVI | | | | | | | | | |
| 2019 | 1 | 11 | 1 | | INTERESSI ATTIVI CONTO CORRENTE DI TESORERIA | | | | | | | | | |
| 2019 | 1 | 11 | 1 | 1 | INTERESSI ATTIVI CONTO CORRENTE DI TESORERIA DUGALI | 1.000,00 | | 1.000,00 | | 2,60 | 2,60 | 2,60 | | |
| 2019 | 1 | 11 | 1 | 2 | INTERESSI ATTIVI CONTO CORRENTE DI TESORERIA NAVIGLIO | 500,00 | | 500,00 | | 1,94 | 1,94 | 1,94 | | |
| 2019 | 1 | 11 | 1 | 3 | INTERESSI ATTIVI CONTO CORRENTE DI TESORERIA ADDA SERIO | 500,00 | | 500,00 | | 1,94 | 1,94 | 1,94 | | |
| 2019 | 1 | 11 | 2 | | INTERESSI DI MORA | | | | | | | | | |
| 2019 | 1 | 11 | 2 | 1 | INTERESSI DI MORA DUGALI | | | | | | | | | |
| 2019 | 1 | 11 | 2 | 2 | INTERESSI DI MORA NAVIGLIO | | | | | | | | | |
| 2019 | 1 | 11 | 2 | 3 | INTERESSI DI MORA ADDA SERIO | | | | | | | | | |
| 2019 | 1 | 12 | | | CONTRIBUTI GENERALI DI ESERCIZIO | | | | | | | | | |
| 2019 | 1 | 12 | 1 | | CONTRIBUTI GENERALI DI ESERCIZIO DUGALI | | | | | | | | | |
| 2019 | 1 | 12 | 2 | | CONTRIBUTI GENERALI DI ESERCIZIO NAVIGLIO | 1.030.000,00 | 1.044,69 | | 1.031.044,69 | 745.806,26 | 1.031.044,69 | | | |
| 2019 | 1 | 12 | 3 | | CONTRIBUTI GENERALI DI ESERCIZIO ADDA SERIO | 128.000,00 | 150,00 | | 128.150,00 | 128.150,00 | 128.150,00 | | | |
| 2019 | 1 | 13 | | | CONTRIBUTI COSTRUZIONE ED ESERCIZIO OPERE BONIFICA IDRAULICA DUGALI | | | | | | | | | |
| 2019 | 1 | 13 | | | CONTRIBUTI DI BONIFICA ADDA SERIO | 1.003.500,00 | 2.997,45 | | 1.006.497,45 | 814.946,09 | 1.006.497,45 | | | |
| 2019 | 1 | 13 | 1 | | CONTRIBUTI DI BONIFICA TERRENI DUGALI | 931.000,00 | 5.783,70 | | 936.783,70 | 936.783,70 | 936.783,70 | | | |
| 2019 | 1 | 13 | 2 | | CONTRIBUTI DI BONIFICA IMMOBILI EXTRA-AGRICOLI DUGALI | 510.000,00 | 25.452,20 | | 535.452,20 | 500.520,92 | 535.452,20 | | | |
| 2019 | 1 | 14 | | | CONTRIBUTI COSTRUZIONE ED ESERCIZIO OPERE IRRIGUE DUGALI | | | | | | | | | |
| 2019 | 1 | 14 | 1 | | CONTRIBUTI COSTRUZIONE: RETE DI FOCE MORBASCO | 497.000,00 | 878,93 | | 497.878,93 | 374.309,86 | 497.878,93 | | | |
| 2019 | 1 | 14 | 2 | | CONTRIBUTI COSTRUZIONE: RETE DI ISOLA PESCAROLI | 149.000,00 | 1.158,96 | | 150.158,96 | 94.517,00 | 150.158,96 | | | |
| 2019 | 1 | 14 | 3 | | CONTRIBUTI COSTRUZIONE: RETE DI CICALARA LAGHETTO | 80.000,00 | 709,46 | | 80.709,46 | 49.010,48 | 80.709,46 | | | |
| 2019 | 1 | 14 | 4 | | CONTRIBUTI COSTRUZIONE: RETE DI TORRE | 58.000,00 | 662,00 | | 58.662,00 | 29.060,00 | 58.662,00 | | | |
| 2019 | 1 | 14 | 5 | | CONTRIBUTI ESERCIZIO: RETE DI FOCE MORBASCO | 810.000,00 | | 10.952,75 | 799.047,25 | 701.767,44 | 799.047,25 | | | |
| 2019 | 1 | 14 | 6 | | CONTRIBUTI ESERCIZIO: RETE DI ISOLA PESCAROLI | 169.000,00 | 3.278,48 | | 172.278,48 | 172.278,48 | 172.278,48 | | | |
| 2019 | 1 | 14 | 7 | | CONTRIBUTI ESERCIZIO: RETE DI CICALARA LAGHETTO | 102.000,00 | 3.267,38 | | 105.267,38 | 105.267,38 | 105.267,38 | | | |
| 2019 | 1 | 14 | 8 | | CONTRIBUTI ESERCIZIO: RETE DI ANTICA IRRIGAZIONE | 960.000,00 | | 18.643,18 | 941.356,82 | 619.106,21 | 941.356,82 | | | |
| 2019 | 1 | 14 | 9 | | CONTRIBUTI ESERCIZIO: RETE DI TORRE | 47.000,00 | 972,66 | | 47.972,66 | 47.972,66 | 47.972,66 | | | |
| 2019 | 1 | 15 | | | CONTRIBUTI COSTRUZIONE ED ESERCIZIO OPERE IRRIGUE NAVIGLIO | | | | | | | | | |
| 2019 | 1 | 16 | | | CONTRIBUTI COSTRUZIONE ED ESERCIZIO ALTRE OPERE | | | | | | | | | |
| 2019 | 1 | 16 | 1 | | CONTRIBUTI COSTRUZIONE ED ESERCIZIO ALTRE OPERE DUGALI | | | | | | | | | |
| | | | | | Da riportare TITOLO I | 6.613.600,00 | 63.382,54 | 31.595,93 | 6.645.386,61 | 5.480.451,70 | 6.652.215,20 | 8.184,73 | 1.356,14 | |

| Anno | CLASSIFICAZIONE | | | DESCRIZIONE | SOMME STANZIATE | | | | SOMME Accertate NELL'ESERCIZIO | | | DIFFERENZE CON IL PREVENTIVO | |
|------|-----------------|------|-----------|--|-----------------|-----------------|-----------------|------------------|--------------------------------|---------------|--------------|------------------------------|----------------|
| | Tit. | Cap. | Art. Sub. | | Iniziali | Variazioni in + | Variazioni in - | SOMME definitive | Riscosse | Da riscuotere | TOTALE | Maggiore Entrata | Minore Entrata |
| | | | | Riparto TITOLO I - | 6.613.600,00 | 63.382,54 | 31.595,93 | 6.645.386,61 | 5.480.451,70 | | 6.652.215,20 | 8.184,73 | 1.356,14 |
| | | | | TITOLO I ENTRATE CORRENTI | | | | | | | | | |
| 2019 | 1 | 16 | 2 | CONTRIBUTI COSTRUZIONE ED ESERCIZIO ALTRE OPERE NAVIGLIO | | | | | | | | | |
| 2019 | 1 | 17 | | CONTRIBUTI COSTRUZIONE ED ESERCIZIO OPERE IDRAULICHE | | | | | | | | | |
| 2019 | 1 | 21 | | CONTRIBUTI DALLA REGIONE | | | | | | | | | |
| 2019 | 1 | 21 | 1 | CONTRIBUTI DALLA REGIONE DUGALI | | | | | | | | | |
| 2019 | 1 | 21 | 2 | CONTRIBUTI DALLA REGIONE NAVIGLIO | | | | | | | | | |
| 2019 | 1 | 21 | 3 | CONTRIBUTI DALLA REGIONE ADDA SERIO | | | | | | | | | |
| 2019 | 1 | 22 | | CONTRIBUTI DA ALTRI ENTI | | | | | | | | | |
| 2019 | 1 | 22 | 1 | CONTRIBUTI DA ALTRI ENTI DUGALI | | | | | | | | | |
| 2019 | 1 | 22 | 2 | CONTRIBUTI DA ALTRI ENTI NAVIGLIO | 75.000,00 | | | 75.000,00 | 59.338,76 | | 70.783,26 | | 4.216,74 |
| 2019 | 1 | 22 | 3 | CONTRIBUTI DA ALTRI ENTI ADDA SERIO | | | | | | | | | |
| 2019 | 1 | 31 | | RECUPERO SPESE GENERALI DA OPERE IN CONCESSIONE | | | | | | | | | |
| 2019 | 1 | 31 | 1 | RECUPERO SPESE GENERALI DA OPERE IN CONCESSIONE DUGALI | | | | | | | | | |
| 2019 | 1 | 31 | 2 | RECUPERO SPESE GENERALI DA OPERE IN CONCESSIONE NAVIGLIO | | | | | | | | | |
| 2019 | 1 | 31 | 3 | RECUPERO SPESE GENERALI DA OPERE IN CONCESSIONE ADDA SERIO | | 1.000,00 | | 1.000,00 | 1.000,00 | | 1.000,00 | | |
| 2019 | 1 | 32 | | RECUPERO SPESE DA DIRETTA AMM.NE OPERE IN CONCESSIONE | | | | | | | | | |
| 2019 | 1 | 32 | 1 | RECUPERO SPESE DA DIRETTA AMM.NE OPERE IN CONCESSIONE DUGALI | | | | | | | | | |
| 2019 | 1 | 32 | 2 | RECUPERO SPESE DA DIRETTA AMM.NE OPERE IN CONCESSIONE NAVIGLIO | | | | | | | | | |
| 2019 | 1 | 32 | 3 | RECUPERO SPESE DA DIRETTA AMM.NE OPERE IN CONCESSIONE ADDA SERIO | | 6.470,00 | | 6.470,00 | 6.470,00 | | 6.470,00 | | |
| 2019 | 1 | 33 | | RECUPERO SPESE OPERE ESEGUITE PER CONTO PRIVATI/ENTI | | | | | | | | | |
| 2019 | 1 | 33 | 1 | RECUPERO SPESE OPERE ESEGUITE PER CONTO PRIVATI/ENTI DUGALI | 26.000,00 | | | 26.000,00 | 8.049,44 | | 24.903,22 | | 1.096,78 |
| 2019 | 1 | 33 | 2 | RECUPERO SPESE OPERE ESEGUITE X CONTO PRIVATI/ENTI NAVIGLIO | 850.000,00 | 32.142,24 | | 882.142,24 | 741.235,86 | | 882.142,24 | | |
| 2019 | 1 | 33 | 3 | RECUPERO SPESE OPERE ESEGUITE X CONTO PRIVATI/ENTI ADDASERIO | 98.000,00 | | | 98.000,00 | 3.598,99 | | 98.000,00 | | |
| 2019 | 1 | 34 | | AMMENDE E RISARCIMENTI | | | | | | | | | |
| 2019 | 1 | 34 | 1 | AMMENDE E RISARCIMENTI: RECUPERO DAL PERSONALE | | | | | | | | | |
| 2019 | 1 | 34 | 1 1 | RECUPERO DAL PERSONALE DUGALI | | | | | | | | | |
| 2019 | 1 | 34 | 1 2 | RECUPERO DAL PERSONALE NAVIGLIO | | | | | | | | | |
| 2019 | 1 | 34 | 1 3 | RECUPERO DAL PERSONALE ADDA SERIO | | | | | | | | | |
| 2019 | 1 | 34 | 2 | AMMENDE E RISARCIMENTI: RECUPERO DA ASSICURAZIONI | | | | | | | | | |
| 2019 | 1 | 34 | 2 1 | RECUPERO DA ASSICURAZIONI DUGALI | | 787,00 | | 787,00 | 787,00 | | 787,00 | | |
| 2019 | 1 | 34 | 2 2 | RECUPERO DA ASSICURAZIONI NAVIGLIO | | | | | | | | | |
| 2019 | 1 | 34 | 2 3 | RECUPERO DA ASSICURAZIONI ADDA SERIO | | | | | | | | | |
| 2019 | 1 | 34 | 3 | AMMENDE E RISARCIMENTI: RECUPERO DA SOGGETTI DIVERSI | | | | | | | | | |
| 2019 | 1 | 34 | 3 1 | RECUPERO DA SOGGETTI DIVERSI DUGALI | | 9.665,02 | | 9.665,02 | 10.165,02 | | 10.165,02 | 500,00 | |
| 2019 | 1 | 34 | 3 2 | RECUPERO DA SOGGETTI DIVERSI NAVIGLIO | | 7.322,10 | | 7.322,10 | 7.322,10 | | 7.322,10 | | |
| 2019 | 1 | 34 | 3 3 | RECUPERO DA SOGGETTI DIVERSI ADDA SERIO | | 358,80 | | 358,80 | 358,80 | | 358,80 | | |
| 2019 | 1 | 35 | | RIMBORSI E RECUPERI VARI | | | | | | | | | |
| 2019 | 1 | 35 | 1 | RIMBORSI E RECUPERI VARI: RIMBORSI DI SEGRETERIA | | | | | | | | | |
| 2019 | 1 | 35 | 1 1 | RIMBORSI DI SEGRETERIA DUGALI | 9.000,00 | 9.871,52 | | 18.871,52 | 19.635,52 | | 19.635,52 | 764,00 | |
| 2019 | 1 | 35 | 1 2 | RIMBORSI DI SEGRETERIA NAVIGLIO | 2.000,00 | 4.500,00 | | 6.500,00 | 9.292,65 | | 9.292,65 | 2.792,65 | |
| 2019 | 1 | 35 | 1 3 | RIMBORSI DI SEGRETERIA ADDA SERIO | 2.500,00 | 4.564,00 | | 7.064,00 | 7.464,00 | | 7.464,00 | 400,00 | |
| 2019 | 1 | 35 | 2 | RIMBORSI E RECUPERI VARI: RIMBORSI DA UNIONE REGIONALE | | | | | | | | | |
| 2019 | 1 | 35 | 3 | RIMBORSI E RECUPERI VARI: RIMBORSI DA SOGGETTI DIVERSI | | | | | | | | | |
| 2019 | 1 | 35 | 3 1 | RIMBORSI DA SOGGETTI DIVERSI DUGALI | 7.000,00 | | | 7.000,00 | 3.910,88 | | 3.910,88 | | 3.089,12 |
| 2019 | 1 | 35 | 3 2 | RIMBORSI DA SOGGETTI DIVERSI NAVIGLIO | 6.500,00 | | | 6.500,00 | 778,40 | | 6.778,40 | 278,40 | |
| 2019 | 1 | 35 | 3 3 | RIMBORSI DA SOGGETTI DIVERSI ADDA SERIO | | 638,08 | | 638,08 | 673,71 | | 673,71 | 35,63 | |
| 2019 | 1 | 36 | | CANONI SU BENI DEMANIALI | | | | | | | | | |
| | | | | Da riportare TITOLO I | 7.689.600,00 | 140.701,30 | 31.595,93 | 7.798.705,37 | 6.360.532,83 | | 7.801.902,00 | 12.955,41 | 9.758,78 |

| Anno | CLASSIFICAZIONE | | | | DESCRIZIONE | SOMME STANZIATE | | | | SOMME Accertate NELL'ESERCIZIO | | | DIFFERENZE CON IL PREVENTIVO | |
|------|-----------------|------|------|------|--|-----------------|--------------------|--------------------|---------------------|--------------------------------|---------------|--------------|------------------------------|-------------------|
| | Tit. | Cap. | Art. | Sub. | | Iniziali | Variazioni in + | Variazioni in - | SOMME definitive | Riscosse | Da riscuotere | TOTALE | Maggiore Entrata | Minore Entrata |
| | | | | | Riparto TITOLO I - | 7.689.600,00 | 140.701,30 | 31.595,93 | 7.798.705,37 | 6.360.532,83 | 7.801.902,00 | 12.955,41 | 9.758,78 | |
| | | | | | TITOLO I ENTRATE CORRENTI | | | | | | | | | |
| 2019 | 1 | 36 | 1 | | CANONI SU BENI DEMANIALI DUGALI | | | | | | | | | |
| 2019 | 1 | 36 | 2 | | CANONI SU BENI DEMANIALI NAVIGLIO | | | | | | | | | |
| 2019 | 1 | 36 | 3 | | CANONI SU BENI DEMANIALI ADDA SERIO | | | | | | | | | |
| 2019 | 1 | 38 | | | CANONI X CONCESSIONI PRECARIE SU ROGGE IN GESTIONE NAVIGLIO | 8.500,00 | 7.500,00 | | 16.000,00 | 19.859,08 | 19.859,08 | 3.859,08 | | |
| 2019 | 1 | 39 | | | PARTECIPAZIONE PRODUZIONE ENERGIA ELETTRICA NAVIGLIO | 5.500,00 | 228,47 | | 5.728,47 | 5.728,47 | 5.728,47 | | | |
| | | | | | Totale TITOLO I | 7.703.600,00 | 148.429,77 | 31.595,93 | 7.820.433,84 | 6.386.120,38 | 7.827.489,55 | 16.814,49 | 9.758,78 | |
| | | | | | TITOLO II ENTRATE IN CONTO CAPITALE | | | | | | | | | |
| 2019 | 2 | 51 | | | ALIENAZIONE BENI PATRIMONIALI | | | | | | | | | |
| 2019 | 2 | 51 | 1 | | ALIENAZIONE BENI PATRIMONIALI DUGALI | | 15.800,00 | | 15.800,00 | 15.800,00 | 15.800,00 | | | |
| 2019 | 2 | 51 | 2 | | ALIENAZIONE BENI PATRIMONIALI NAVIGLIO | | | | | | | | | |
| 2019 | 2 | 51 | 3 | | ALIENAZIONE BENI PATRIMONIALI ADDA SERIO | | 3.660,00 | | 3.660,00 | 3.660,00 | 3.660,00 | | | |
| 2019 | 2 | 52 | | | RISCOSSIONE MUTUI PASSIVI | | | | | | | | | |
| 2019 | 2 | 52 | 1 | | 1 RISCOSSIONE MUTUI PASSIVI DUGALI | | | | | | | | | |
| 2019 | 2 | 52 | 1 | | 2 RISCOSSIONE MUTUI PASSIVI NAVIGLIO | | | | | | | | | |
| 2019 | 2 | 52 | 1 | | 3 RISCOSSIONE MUTUI PASSIVI ADDA SERIO | | | | | | | | | |
| 2019 | 2 | 52 | 2 | | RISCOSSIONE MUTUI PASSIVI PER ATTIVITA' PATRIMONIALI | | | | | | | | | |
| 2019 | 2 | 52 | 2 | | 1 RISCOSSIONE MUTUI PASSIVI X ATTIVITA' PATRIMONIALI DUGALI | | | | | | | | | |
| 2019 | 2 | 52 | 2 | | 2 RISCOSSIONE MUTUI PASSIVI X ATTIVITA' PATRIMONIALI NAVIGLIO | | | | | | | | | |
| 2019 | 2 | 52 | 2 | | 3 RISCOSSIONE MUTUI PASSIVI X ATTIVITA' PATRIMONIALI ADDASERIO | | | | | | | | | |
| 2019 | 2 | 52 | 3 | | RISCOSSIONE MUTUI PASSIVI PER OPERE IN CONCESSIONE | | | | | | | | | |
| 2019 | 2 | 52 | 3 | | 1 RISCOSSIONE MUTUI PASSIVI X OPERE IN CONCESSIONE DUGALI | | | | | | | | | |
| 2019 | 2 | 52 | 3 | | 2 RISCOSSIONE MUTUI PASSIVI X OPERE IN CONCESSIONE NAVIGLIO | | | | | | | | | |
| 2019 | 2 | 52 | 3 | | 3 RISCOSSIONE MUTUI PASSIVI X OPERE IN CONCESSIONE ADDA SERIO | | | | | | | | | |
| 2019 | 2 | 52 | 4 | | RISCOSSIONE MUTUI PASSIVI PER LAVORI A CARICO CONSORZIATI | | | | | | | | | |
| 2019 | 2 | 52 | 4 | | 1 RISCOSSIONE MUTUI PASSIVI X LAVORI CARICO CONSORZIATI DUGALI | | | | | | | | | |
| 2019 | 2 | 52 | 4 | | 2 RISCOSS. MUTUI PASSIVI X LAVORI CARICO CONSORZIATI NAVIGLIO | | | | | | | | | |
| 2019 | 2 | 52 | 4 | | 3 RISCOSS.MUTUI PASSIVI X LAVORI CARICO CONSORZIATI ADDA SERIO | | | | | | | | | |
| 2019 | 2 | 53 | | | QUOTE PLURIENNALI ACQUISTO ATTIVITA' PATRIMONIALI | | | | | | | | | |
| 2019 | 2 | 53 | 1 | | QUOTE PLURIENNALI ACQUISTO ATTIVITA' PATRIMONIALI DUGALI | | | | | | | | | |
| 2019 | 2 | 53 | 2 | | QUOTE PLURIENNALI ACQUISTO ATTIVITA' PATRIMONIALI NAVIGLIO | | | | | | | | | |
| 2019 | 2 | 53 | 3 | | QUOTE PLURIENNALI ACQUISTO ATTIVITA' PATRIMONIALI ADDA SERIO | | 30.500,00 | | 30.500,00 | 30.500,00 | 30.500,00 | | | |
| | | | | | Totale TITOLO II | | 49.960,00 | | 49.960,00 | 49.960,00 | 49.960,00 | | | |
| | | | | | TITOLO III CONTABILITA' SPECIALI | | | | | | | | | |
| 2019 | 3 | 61 | | | RITENUTE FISCALI | | | | | | | | | |
| 2019 | 3 | 61 | 1 | | RITENUTE FISCALI DUGALI | 500.000,00 | | | 500.000,00 | 329.703,17 | 329.703,17 | 170.296,83 | | |
| 2019 | 3 | 61 | 2 | | RITENUTE FISCALI NAVIGLIO | 500.000,00 | | | 500.000,00 | 146.807,97 | 153.644,83 | 346.355,17 | | |
| 2019 | 3 | 61 | 3 | | RITENUTE FISCALI ADDA SERIO | 500.000,00 | | | 500.000,00 | 128.407,03 | 128.407,03 | 371.592,97 | | |
| 2019 | 3 | 62 | | | RITENUTE PREVIDENZIALI E ASSICURATIVE | | | | | | | | | |
| 2019 | 3 | 62 | 1 | | RITENUTE PREVIDENZIALI E ASSICURATIVE DUGALI | 400.000,00 | | | 400.000,00 | 132.008,41 | 132.008,41 | 267.991,59 | | |
| 2019 | 3 | 62 | 2 | | RITENUTE PREVIDENZIALI E ASSICURATIVE NAVIGLIO | 400.000,00 | | | 400.000,00 | 65.653,82 | 65.653,82 | 334.346,18 | | |
| 2019 | 3 | 62 | 3 | | RITENUTE PREVIDENZIALI E ASSICURATIVE ADDA SERIO | 400.000,00 | | | 400.000,00 | 59.431,95 | 59.431,95 | 340.568,05 | | |
| 2019 | 3 | 63 | | | DEPOSITI CAUZIONALI | | | | | | | | | |
| | | | | | Da riportare TITOLO III | 2.700.000,00 | | | 2.700.000,00 | 862.012,35 | 868.849,21 | 1.831.150,79 | | |

| Anno | CLASSIFICAZIONE | | | | DESCRIZIONE | SOMME STANZIATE | | | SOMME Accertate NELL'ESERCIZIO | | | DIFFERENZE CON IL PREVENTIVO | | |
|------|-----------------|------|------|------|--|-----------------|-----------------|-----------------|--------------------------------|--------------|---------------|------------------------------|------------------|----------------|
| | Tit. | Cap. | Art. | Sub. | | Iniziali | Variazioni in + | Variazioni in - | SOMME definitive | Riscosse | Da riscuotere | TOTALE | Maggiore Entrata | Minore Entrata |
| | | | | | Riporto TITOLO III - | 2.700.000,00 | | | 2.700.000,00 | 862.012,35 | | 868.849,21 | | 1.831.150,79 |
| | | | | | TITOLO III CONTABILITA' SPECIALI | | | | | | | | | |
| 2019 | 3 | 63 | 1 | | DEPOSITI CAUZIONALI DUGALI | 10.500,00 | | | 10.500,00 | | | | | 10.500,00 |
| 2019 | 3 | 63 | 2 | | DEPOSITI CAUZIONALI NAVIGLIO | | | | | | | | | |
| 2019 | 3 | 63 | 3 | | DEPOSITI CAUZIONALI ADDA SERIO | | | | | | | | | |
| 2019 | 3 | 64 | | | RECUPERO SPESE PER OPERE VARIE DI INTERESSE PRIVATO | | | | | | | | | |
| 2019 | 3 | 64 | 1 | | RECUPERO SPESE X OPERE VARIE DI INTERESSE PRIVATO DUGALI | 5.200,00 | | | 5.200,00 | | | | | 5.200,00 |
| 2019 | 3 | 64 | 2 | | RECUPERO SPESE X OPERE VARIE DI INTERESSE PRIVATO NAVIGLIO | | | | | | | | | |
| 2019 | 3 | 64 | 3 | | RECUPERO SPESE X OPERE VARIE DI INTERESSE PRIVATO ADDA SERIO | | | | | | | | | |
| 2019 | 3 | 65 | | | RIMBORSI DAL FONDO QUIESCENZA ENPAIA | | | | | | | | | |
| 2019 | 3 | 65 | 1 | | RIMBORSI DAL FONDO QUIESCENZA ENPAIA DUGALI | 200.000,00 | | | 200.000,00 | 135.924,27 | | 136.038,97 | | 63.961,03 |
| 2019 | 3 | 65 | 2 | | RIMBORSI DAL FONDO QUIESCENZA ENPAIA NAVIGLIO | 200.000,00 | | | 200.000,00 | 17.819,11 | | 17.849,16 | | 182.150,84 |
| 2019 | 3 | 65 | 3 | | RIMBORSI DAL FONDO QUIESCENZA ENPAIA ADDA SERIO | 200.000,00 | | | 200.000,00 | 4.724,30 | | 4.740,74 | | 195.259,26 |
| 2019 | 3 | 66 | | | RECUPERO FONDO ECONOMALE | | | | | | | | | |
| 2019 | 3 | 66 | 1 | | RECUPERO FONDO ECONOMALE DUGALI | 6.500,00 | | | 6.500,00 | | | 6.398,74 | | 101,26 |
| 2019 | 3 | 66 | 2 | | RECUPERO FONDO ECONOMALE NAVIGLIO | 2.500,00 | | | 2.500,00 | | | | | 2.500,00 |
| 2019 | 3 | 66 | 3 | | RECUPERO FONDO ECONOMALE ADDA SERIO | 1.000,00 | | | 1.000,00 | | | | | 1.000,00 |
| 2019 | 3 | 67 | | | RECUPERO ANTICIPAZIONI VARIE | | | | | | | | | |
| 2019 | 3 | 67 | 1 | | RECUPERO ANTICIPAZIONI VARIE DUGALI | 1.000.000,00 | | | 1.000.000,00 | 36.169,74 | | 59.271,44 | | 940.728,56 |
| 2019 | 3 | 67 | 2 | | RECUPERO ANTICIPAZIONI VARIE NAVIGLIO | 985.000,00 | | | 985.000,00 | 80.691,09 | | 96.417,61 | | 888.582,39 |
| 2019 | 3 | 67 | 3 | | RECUPERO ANTICIPAZIONI VARIE ADDA SERIO | 200.000,00 | | | 200.000,00 | 68.713,69 | | 75.733,80 | | 124.266,20 |
| 2019 | 3 | 68 | | | RECUPERO INVESTIMENTI TEMPORANEI ECCEDENZE DI CASSA | | | | | | | | | |
| 2019 | 3 | 68 | 1 | | RECUP.INVESTIMENTI TEMPORANEI ECCEDENZE DI CASSA DUGALI | | | | | | | | | |
| 2019 | 3 | 68 | 2 | | RECUP.INVESTIMENTI TEMPORANEI ECCEDENZE DI CASSA NAVIGLIO | | | | | | | | | |
| 2019 | 3 | 68 | 3 | | RECUP.INVESTIMENTI TEMPORANEI ECCEDENZE DI CASSA ADDA SERIO | | | | | | | | | |
| 2019 | 3 | 69 | | | FISCO: GESTIONE CREDITO IMPOSTA SUL T.F.R. | | | | | | | | | |
| 2019 | 3 | 69 | 1 | | FISCO: GESTIONE CREDITO IMPOSTA SUL T.F.R. DUGALI | | | | | | | | | |
| 2019 | 3 | 69 | 2 | | FISCO: GESTIONE CREDITO IMPOSTA SUL T.F.R. NAVIGLIO | | | | | | | | | |
| 2019 | 3 | 69 | 3 | | FISCO: GESTIONE CREDITO IMPOSTA SUL T.F.R. ADDA SERIO | | | | | | | | | |
| 2019 | 3 | 70 | 3 | | GESTIONE ROGGE IN CONVENZIONE | | | | | | | | | |
| 2019 | 3 | 70 | 3 | 1 | GESTIONE IN CONVENZIONE ROGGIA ACQUAROSSA | 105.000,00 | 88.000,00 | | 193.000,00 | 204.352,51 | | 204.352,51 | 11.352,51 | |
| 2019 | 3 | 70 | 3 | 2 | GESTIONE IN CONVENZIONE ROGGIA ALCHINA | 120.000,00 | 100.000,00 | | 220.000,00 | 263.459,42 | | 263.459,42 | 43.459,42 | |
| 2019 | 3 | 70 | 3 | 3 | GESTIONE IN CONVENZIONE ROGGIA ALIPRANDA | 8.000,00 | | | 8.000,00 | 5.312,69 | | 5.312,69 | | 2.687,31 |
| 2019 | 3 | 70 | 3 | 4 | GESTIONE IN CONVENZIONE ROGGIA CASTAGNOLA | 16.000,00 | | | 16.000,00 | 13.660,11 | | 13.660,11 | | 2.339,89 |
| 2019 | 3 | 70 | 3 | 5 | GESTIONE IN CONVENZIONE ROGGIA COLO | 8.000,00 | | | 8.000,00 | 1.492,03 | | 1.492,03 | | 6.507,97 |
| 2019 | 3 | 70 | 3 | 6 | GESTIONE IN CONVENZIONE ROGGIA COMUNE | 510.000,00 | 40.000,00 | | 550.000,00 | 578.211,33 | | 578.211,33 | 28.211,33 | |
| 2019 | 3 | 70 | 3 | 7 | GESTIONE IN CONVENZIONE ROGGIA DOSSI DI OFFANENGO | 18.000,00 | | | 18.000,00 | 14.065,83 | | 14.065,83 | | 3.934,17 |
| 2019 | 3 | 70 | 3 | 8 | GESTIONE IN CONVENZIONE ROGGIA MIGLIAVACCA E SIRÀ | 28.000,00 | | | 28.000,00 | 8.928,72 | | 12.436,17 | | 15.563,83 |
| 2019 | 3 | 70 | 3 | 9 | GESTIONE IN CONVENZIONE ROGGIA QUOTIDIANA | 10.000,00 | | | 10.000,00 | 3.382,53 | | 3.382,53 | | 6.617,47 |
| 2019 | 3 | 70 | 3 | 10 | GESTIONE IN CONVENZIONE ROGGIA RIVOLTANA | 115.000,00 | 53.000,00 | | 168.000,00 | 35.043,61 | | 197.125,41 | 29.125,41 | |
| 2019 | 3 | 70 | 3 | 11 | GESTIONE IN CONVENZIONE ROGGIA TORMO E BENZONA | 80.000,00 | | | 80.000,00 | 57.718,67 | | 57.718,67 | | 22.281,33 |
| 2019 | 3 | 70 | 3 | 12 | GESTIONE IN CONVENZIONE ROGGIA ZEMIA E LISSOLO | 65.000,00 | | | 65.000,00 | 68.869,66 | | 68.869,66 | 3.869,66 | |
| 2019 | 3 | 70 | 3 | 13 | GESTIONE IN CONVENZIONE ROGGIA MORGOLA | 10.000,00 | | | 10.000,00 | 2.380,22 | | 7.405,72 | | 2.594,28 |
| 2019 | 3 | 70 | 3 | 14 | GESTIONE IN CONVENZIONE ROGGIA RETORTO | 310.000,00 | | | 310.000,00 | 158.503,36 | | 209.630,88 | | 100.369,12 |
| 2019 | 3 | 70 | 3 | 15 | GESTIONE IN CONVENZIONE ROGGIA CASIRATE | 15.000,00 | | | 15.000,00 | | | 164,20 | | 14.835,80 |
| 2019 | 3 | 70 | 3 | 16 | GEST. IN CONVENZ.ROGGIA LIVELLI E USSERUOLE DI MADIGNANO | 15.000,00 | 4.000,00 | | 19.000,00 | 5.757,40 | | 18.410,07 | | 589,93 |
| 2019 | 3 | 70 | 3 | 17 | GESTIONE IN CONVENZIONE ROGGIA ARCHETTA PALLAVICINA | 10.000,00 | | | 10.000,00 | 790,23 | | 3.757,84 | | 6.242,16 |
| 2019 | 3 | 70 | 3 | 18 | GESTIONE IN CONVENZIONE ROGGIA VILLANA GALUPPINA E RAMI | 100.000,00 | | | 100.000,00 | 14.587,77 | | 16.182,64 | | 83.817,36 |
| | | | | | Da riportare TITOLO III | 7.053.700,00 | 285.000,00 | | 7.338.700,00 | 2.642.570,64 | | 2.940.937,38 | 116.018,33 | 4.513.780,95 |

| Anno | CLASSIFICAZIONE | | | | DESCRIZIONE | SOMME STANZIATE | | | SOMME Accertate NELL'ESERCIZIO | | | DIFFERENZE CON IL PREVENTIVO | | |
|------|-----------------|------|------|------|---|-----------------|-----------------|-----------------|--------------------------------|--------------|---------------|------------------------------|------------------|----------------|
| | Tit. | Cap. | Art. | Sub. | | Iniziali | Variazioni in + | Variazioni in - | SOMME definitive | Riscosse | Da riscuotere | TOTALE | Maggiore Entrata | Minore Entrata |
| | | | | | Riporto TITOLO III - | 7.053.700,00 | 285.000,00 | | 7.338.700,00 | 2.642.570,64 | | 2.940.937,38 | 116.018,33 | 4.513.780,95 |
| | | | | | TITOLO III CONTABILITA' SPECIALI | | | | | | | | | |
| 2019 | 3 | 80 | | | GESTIONE IVA PER NORMA SULLA SCISSIONE DEI PAGAMENTI | | | | | | | | | |
| 2019 | 3 | 80 | 1 | | GESTIONE IVA PER NORMA SULLA SCISSIONE DEI PAGAMENTI DUGALI | 800.000,00 | | | 800.000,00 | 292.684,90 | | 292.684,90 | | 507.315,10 |
| 2019 | 3 | 80 | 2 | | GESTIONE IVA PER NORMA SU SCISSIONE DEI PAGAMENTI NAVIGLIO | 800.000,00 | | | 800.000,00 | 114.640,04 | | 114.640,04 | | 685.359,96 |
| 2019 | 3 | 80 | 3 | | GESTIONE IVA PER NORMA SU SCISSIONE DEI PAGAMENTI ADDA SERIO | 800.000,00 | | | 800.000,00 | 115.162,06 | | 115.162,06 | | 684.837,94 |
| 2019 | 3 | 81 | | | FONDO RICOSTRUZIONE IMPIANTI | | | | | | | | | |
| 2019 | 3 | 81 | 1 | | FONDO RICOSTRUZIONE IMPIANTI DUGALI | | | | | | | | | |
| 2019 | 3 | 81 | 2 | | FONDO RICOSTRUZIONE IMPIANTI NAVIGLIO | | | | | | | | | |
| 2019 | 3 | 81 | 3 | | FONDO RICOSTRUZIONE IMPIANTI ADDA SERIO | | | | | | | | | |
| 2019 | 3 | 82 | | | FONDO PREVIDENZA OPERAI | | | | | | | | | |
| 2019 | 3 | 82 | 1 | | FONDO PREVIDENZA OPERAI DUGALI | 400.000,00 | | | 400.000,00 | 121.736,59 | | 121.736,59 | | 278.263,41 |
| 2019 | 3 | 82 | 2 | | FONDO PREVIDENZA OPERAI NAVIGLIO | 400.000,00 | | | 400.000,00 | | | 5.613,36 | | 394.386,64 |
| 2019 | 3 | 82 | 3 | | FONDO PREVIDENZA OPERAI ADDA SERIO | | 628,88 | | 628,88 | | | 628,88 | | |
| 2019 | 3 | 83 | | | GESTIONE LAVORI IN CONCESSIONE | | | | | | | | | |
| 2019 | 3 | 83 | 1 | | GESTIONE LAVORI IN CONCESSIONE STATALE | | | | | | | | | |
| 2019 | 3 | 83 | 1 | 1 | GESTIONE LAVORI IN CONCESSIONE STATALE DUGALI | | | | | | | | | |
| 2019 | 3 | 83 | 1 | 1 | SCOLMATORE QUISTRA POTENZIAMENTO DIFESA IDRAULICA CITTA' CREMONA,POZZAGLIO,CORTE DE' FRATI,OLMENETA | | 980.000,00 | | 980.000,00 | 98.000,00 | | 980.000,00 | | |
| 2019 | 3 | 83 | 1 | 2 | GESTIONE LAVORI IN CONCESSIONE STATALE NAVIGLIO | | | | | | | | | |
| 2019 | 3 | 83 | 1 | 3 | GESTIONE LAVORI IN CONCESSIONE STATALE ADDA SERIO | | | | | | | | | |
| 2019 | 3 | 83 | 2 | | GESTIONE LAVORI IN CONCESSIONE REGIONALE | | | | | | | | | |
| 2019 | 3 | 83 | 2 | 1 | GESTIONE LAVORI IN CONCESSIONE REGIONALE DUGALI | | | | | | | | | |
| 2019 | 3 | 83 | 2 | 1 | INSTALLAZ.MISURATORI PORTATA IN TUTTE LE DERIVAZ.NON ANCORA MONITORATE | 120.000,00 | | | 120.000,00 | | | 120.000,00 | | |
| 2019 | 3 | 83 | 2 | 2 | GESTIONE LAVORI IN CONCESSIONE REGIONALE NAVIGLIO | | | | | | | | | |
| 2019 | 3 | 83 | 2 | 3 | GESTIONE LAVORI IN CONCESSIONE REGIONALE ADDA SERIO | | | | | | | | | |
| 2019 | 3 | 83 | 2 | 3 | RIPRISTINO SPONDA DESTRA ROGGIA MOZZANICA IN COMUNE DI LODI | | | | | | | | | |
| 2019 | 3 | 83 | 3 | | GESTIONE LAVORI IN CONCESSIONE COMUNALE | | | | | | | | | |
| 2019 | 3 | 83 | 3 | 1 | GESTIONE LAVORI IN CONCESSIONE COMUNALE DUGALI | | | | | | | | | |
| 2019 | 3 | 83 | 3 | 1 | INTERVENTI MANUTENZ.STRAORD.FASCE NORD COMPRESORIO | 250.000,00 | | | 250.000,00 | | | 250.000,00 | | |
| 2019 | 3 | 83 | 3 | 2 | GESTIONE LAVORI IN CONCESSIONE COMUNALE NAVIGLIO | | | | | | | | | |
| 2019 | 3 | 83 | 3 | 2 | INSTALLAZ.MISURATORI PORTATA IN TUTTE LE DERIVAZ.NON ANCORA MONITORATE | 200.000,00 | | | 200.000,00 | | | 200.000,00 | | |
| 2019 | 3 | 83 | 3 | 3 | GESTIONE LAVORI IN CONCESSIONE COMUNALE ADDA SERIO | | | | | | | | | |
| 2019 | 3 | 83 | 3 | 3 | INTERVENTO FORESTAZIONE IN TERRITORIO PARCO ADDA SUD LODI | 100.000,00 | | | 100.000,00 | | | 100.000,00 | | |
| 2019 | 3 | 83 | 3 | 4 | INTERV.RIQUALIFICAZ.ZONA UMIDA MORTA PIZZIGHETTONE IN TERRITORIO PARCO ADDA SUD | 90.000,00 | | | 90.000,00 | 90.000,00 | | 90.000,00 | | |
| 2019 | 3 | 83 | 3 | 5 | OPERE PRONTO INTERVENTO RIPRISTINO DANNI CALAMITA' 7 E 12 AGOSTO 2019 | | 223.458,00 | | 223.458,00 | | | 223.458,00 | | |
| 2019 | 3 | 83 | 3 | 6 | MISURE CONSERVAZ. HABITAT SPECIE CON.ECOLOGICA NATURA 2000 | | 15.200,00 | | 15.200,00 | | | 15.200,00 | | |
| 2019 | 3 | 83 | 4 | | GESTIONE LAVORI IN CONCESSIONE DA PRIVATI | | | | | | | | | |
| 2019 | 3 | 83 | 4 | 1 | GESTIONE LAVORI IN CONCESSIONE DA PRIVATI DUGALI | | | | | | | | | |
| 2019 | 3 | 83 | 4 | 2 | GESTIONE LAVORI IN CONCESSIONE DA PRIVATI NAVIGLIO | | | | | | | | | |
| 2019 | 3 | 83 | 4 | 3 | GESTIONE LAVORI IN CONCESSIONE DA PRIVATI ADDA SERIO | | | | | | | | | |
| 2019 | 3 | 84 | | | GESTIONE IMPIANTI E OPERE IN CONVENZIONE | | | | | | | | | |
| 2019 | 3 | 84 | 1 | | GESTIONE IMPIANTI E OPERE IN CONVENZIONE DUGALI | | | | | | | | | |
| 2019 | 3 | 84 | 1 | 1 | GESTIONE IMPIANTO DI CHIAVICATURA DI FOCE MORBASCO | 50.000,00 | | | 50.000,00 | | | 5.530,43 | | 44.469,57 |
| | | | | | Da riportare TITOLO III | 11.063.700,00 | 1.504.286,88 | | 12.567.986,88 | 3.474.794,23 | | 5.575.591,64 | 116.018,33 | 7.108.413,57 |

| Anno | CLASSIFICAZIONE | | | | DESCRIZIONE | SOMME STANZIATE | | | SOMME Accertate NELL'ESERCIZIO | | | DIFFERENZE CON IL PREVENTIVO | |
|------|-----------------|------|------|------|---|-----------------|--------------------|--------------------|--------------------------------|--------------|---------------|------------------------------|---------------------|
| | Tit. | Cap. | Art. | Sub. | | Iniziali | Variazioni in + | Variazioni in - | SOMME definitive | Riscosse | Da riscuotere | TOTALE | Maggiore Entrata |
| | | | | | Riporto TITOLO III - | 11.063.700,00 | 1.504.286,88 | | 12.567.986,88 | 3.474.794,23 | 5.575.591,64 | 116.018,33 | 7.108.413,57 |
| | | | | | TITOLO III CONTABILITA' SPECIALI | | | | | | | | |
| 2019 | 3 | 84 | 1 | 1 | GESTIONE IMPIANTO FERRAROLA A PIZZIGHETTONE | 15.000,00 | | | 15.000,00 | 525,69 | 9.339,62 | | 5.660,38 |
| 2019 | 3 | 85 | | | FONDI CASSA ROGGE NAVIGLIO | | | | | | | | |
| 2019 | 3 | 86 | | | DIPENDENTI C/ANTICIPAZIONI T.F.R. NAVIGLIO | 1.000,00 | | | 1.000,00 | | | | 1.000,00 |
| | | | | | Totale TITOLO III | 11.079.700,00 | 1.504.286,88 | | 12.583.986,88 | 3.475.319,92 | 5.584.931,26 | 116.018,33 | 7.115.073,95 |

| Anno | CLASSIFICAZIONE | | | | DESCRIZIONE | SOMME STANZIATE | | | | SOMME Accertate NELL'ESERCIZIO | | | DIFFERENZE CON IL PREVENTIVO | |
|-------------------------------------|-----------------|------|------|------|--|-----------------|-----------------|-----------------|------------------|--------------------------------|---------------|------------|------------------------------|----------------|
| | Tit. | Cap. | Art. | Sub. | | Iniziali | Variazioni in + | Variazioni in - | SOMME definitive | Riscosse | Da riscuotere | TOTALE | Maggiore Entrata | Minore Entrata |
| RESIDUI PASSIVI ESERCIZI PRECEDENTI | | | | | | | | | | | | | | |
| 2017 | 1 | 1 | 3 | 1 | IRAP DUGALI | 4.500,31 | | | 4.500,31 | | 4.500,31 | | | 4.500,31 |
| 2017 | 1 | 1 | 3 | 2 | IRAP NAVIGLIO | 2.755,00 | | | 2.755,00 | | 2.755,00 | | | 2.755,00 |
| 2017 | 1 | 1 | 3 | 3 | IRAP ADDA SERIO | 2.895,55 | | | 2.895,55 | 149,08 | 2.746,47 | 149,08 | | 2.746,47 |
| 2018 | 1 | 1 | 3 | 4 | IRAP ADDA SERIO | 1.200,00 | | | 1.200,00 | 1.200,00 | | 1.200,00 | | |
| 2018 | 1 | 1 | 3 | 6 | IRAP DUGALI | 6.300,00 | | | 6.300,00 | 1.798,77 | 4.501,23 | 1.798,77 | | 4.501,23 |
| 2018 | 1 | 1 | 3 | 8 | IRAP NAVIGLIO | 1.400,00 | | | 1.400,00 | 1.349,08 | 50,92 | 1.349,08 | | 50,92 |
| 2017 | 1 | 3 | 1 | | MANUTENZ.ORD. E STRAORD.BENI PROPRIETA' CONS.LE DUGALI | 3.231,24 | | | 3.231,24 | 3.021,18 | 210,06 | 3.231,24 | | |
| 2018 | 1 | 3 | 1 | 2 | MANUTENZ.ORD. E STRAORD.BENI PROPRIETA' CONS.LE DUGALI | 5.644,71 | | | 5.644,71 | | 5.644,71 | 5.644,71 | | |
| 2017 | 1 | 3 | 2 | | MANUTENZ.ORD. E STRAORD.BENI PROPRIETA' CONS.LE NAVIGLIO | 2.208,95 | | | 2.208,95 | 2.208,95 | | 2.208,95 | | |
| 2018 | 1 | 3 | 2 | 2 | MANUTENZ.ORD. E STRAORD.BENI PROPRIETA' CONS.LE NAVIGLIO | 1.069,12 | | | 1.069,12 | 56,93 | 1.012,19 | 1.069,12 | | |
| 2017 | 1 | 3 | 3 | | MANUTENZ.ORD. E STRAORD.BENI PROPRIETA' CONS.LE ADDA SERIO | 3.041,24 | | | 3.041,24 | 2.265,88 | 775,36 | 3.041,24 | | |
| 2018 | 1 | 3 | 3 | 2 | MANUTENZ.ORD. E STRAORD.BENI PROPRIETA' CONS.LE ADDA SERIO | 393,62 | | | 393,62 | | 393,62 | 393,62 | | |
| 1998 | 3 | 4 | 1 | | FONDO CASSA ROGGIA MELIA | 462,75 | | | 462,75 | | 462,75 | 462,75 | | |
| 2018 | 1 | 4 | 1 | 2 | ONERI PATRIMONIALI DIVERSI DUGALI | 250,75 | | | 250,75 | 250,75 | | 250,75 | | |
| 1998 | 3 | 4 | 2 | | FONDO CASSA ROGGIA MALCORRENTE GABANINA | 12.763,72 | | | 12.763,72 | | 12.763,72 | 12.763,72 | | |
| 2000 | 1 | 7 | | | SPESE GENERALI: RIMBORSO CONTRIBUTI CONSORZIALI | 1.546,05 | | | 1.546,05 | | 1.546,05 | | | 1.546,05 |
| 2001 | 1 | 7 | | 2 | SPESE GENERALI: RIMBORSO CONTRIBUTI CONSORZIALI | 225,99 | | | 225,99 | | 225,99 | | | 225,99 |
| 2013 | 1 | 11 | 1 | 1 | INTERESSI PASSIVI CONTO CORRENTE DI TESORERIA DUGALI | 5.000,00 | | | 5.000,00 | | 5.000,00 | 5.000,00 | | |
| 2013 | 1 | 11 | 1 | 2 | INTERESSI PASSIVI CONTO CORRENTE DI TESORERIA NAVIGLIO | 1.000,00 | | | 1.000,00 | | 1.000,00 | 1.000,00 | | |
| 2016 | 1 | 11 | 1 | 3 | INTERESSI PASSIVI CONTO CORRENTE DI TESORERIA ADDA SERIO | 2.000,00 | | | 2.000,00 | | 2.000,00 | 2.000,00 | | |
| 2014 | 1 | 11 | 1 | 4 | INTERESSI PASSIVI CONTO CORRENTE DI TESORERIA DUGALI | 12.000,00 | | | 12.000,00 | | 12.000,00 | 12.000,00 | | |
| 2014 | 1 | 11 | 1 | 6 | INTERESSI PASSIVI CONTO CORRENTE DI TESORERIA NAVIGLIO | 2.154,36 | | | 2.154,36 | | 2.154,36 | 2.154,36 | | |
| 2015 | 1 | 11 | 1 | 8 | INTERESSI PASSIVI CONTO CORRENTE DI TESORERIA DUGALI | 13.598,70 | | | 13.598,70 | | 13.598,70 | 13.598,70 | | |
| 2016 | 1 | 11 | 1 | 10 | INTERESSI PASSIVI CONTO CORRENTE DI TESORERIA DUGALI | 20.000,00 | | | 20.000,00 | | 20.000,00 | 20.000,00 | | |
| 2016 | 1 | 11 | 1 | 12 | INTERESSI PASSIVI CONTO CORRENTE DI TESORERIA NAVIGLIO | 5.000,00 | | | 5.000,00 | | 5.000,00 | 5.000,00 | | |
| 2017 | 1 | 11 | 1 | 14 | INTERESSI PASSIVI CONTO CORRENTE DI TESORERIA DUGALI | 15.642,90 | | | 15.642,90 | | 15.642,90 | 15.642,90 | | |
| 2017 | 1 | 11 | 1 | 16 | INTERESSI PASSIVI CONTO CORRENTE DI TESORERIA NAVIGLIO | 1.616,93 | | | 1.616,93 | | 1.616,93 | 1.616,93 | | |
| 2018 | 1 | 11 | 1 | 18 | INTERESSI PASSIVI CONTO CORRENTE DI TESORERIA ADDA SERIO | 1.271,00 | | | 1.271,00 | | 1.271,00 | 1.271,00 | | |
| 2018 | 1 | 11 | 1 | 20 | INTERESSI PASSIVI CONTO CORRENTE DI TESORERIA DUGALI | 20.027,99 | | | 20.027,99 | | 20.027,99 | 20.027,99 | | |
| 2018 | 1 | 11 | 1 | 22 | INTERESSI PASSIVI CONTO CORRENTE DI TESORERIA NAVIGLIO | 1.271,00 | | | 1.271,00 | | 1.271,00 | 1.271,00 | | |
| 2018 | 1 | 12 | 1 | | INDENNITA' CARICA,COMPENSI,RIMB.SPESE AMM.RI DUGALI | 22.959,59 | | | 22.959,59 | 22.959,59 | | 22.959,59 | | |
| 2018 | 1 | 12 | 2 | | INDENNITA' CARICA,COMPENSI,RIMB.SPESE AMM.RI NAVIGLIO | 15.219,68 | | | 15.219,68 | 15.219,68 | | 15.219,68 | | |
| 2018 | 1 | 12 | 3 | | INDENNITA' CARICA,COMPENSI,RIMB.SPESE AMM.RI ADDA SERIO | 15.219,68 | | | 15.219,68 | 15.219,68 | | 15.219,68 | | |
| 2002 | 1 | 16 | | | COMPENSI CONCESSIONARIO RISCOSSIONE RUOLO 2002 | 308,78 | | | 308,78 | | 308,78 | | | 308,78 |
| 2003 | 1 | 16 | | 2 | COMPENSI CONCESSIONARIO RISCOSSIONE RUOLO 2003 | 522,28 | | | 522,28 | | 522,28 | | | 522,28 |
| 2004 | 1 | 16 | | 4 | COMPENSI CONCESSIONARIO RISCOSSIONE RUOLO 2004 | 478,57 | | | 478,57 | | 478,57 | | | 478,57 |
| 2005 | 1 | 16 | | 6 | COMPENSI CONCESSIONARIO RISCOSSIONE RUOLO 2005 | 2.010,98 | | | 2.010,98 | | 2.010,98 | | | 2.010,98 |
| 2006 | 1 | 16 | | 8 | COMPENSI AL CONCESSIONARIO RISCOSSIONE RUOLO 2006 | 11.071,02 | | | 11.071,02 | | 11.071,02 | | | 11.071,02 |
| 2007 | 1 | 16 | | 10 | COMPENSI AL CONCESSIONARIO RISCOSSIONE RUOLO 2007 | 1.388,11 | | | 1.388,11 | | 1.388,11 | | | 1.388,11 |
| 2008 | 1 | 16 | | 12 | COMPENSI AL CONCESSIONARIO RISCOSSIONE RUOLO 2008 | 1.156,82 | | | 1.156,82 | | 1.156,82 | | | 1.156,82 |
| 2009 | 1 | 16 | | 14 | COMPENSI AL CONCESSIONARIO PER LA RISCOSSIONE RUOLO 2009 | 1.203,49 | | | 1.203,49 | | 1.203,49 | | | 1.203,49 |
| 2010 | 1 | 16 | | 16 | COMPENSI AL CONCESSIONARIO RISCOSSIONE RUOLO 2010 | 4.379,51 | | | 4.379,51 | | 4.379,51 | | | 4.379,51 |
| 2011 | 1 | 16 | | 18 | COMPENSI AL CONCESSIONARIO PER LA RISCOSSIONE RUOLO 2011 | 1.295,38 | | | 1.295,38 | | 1.295,38 | | | 1.295,38 |
| 2012 | 1 | 16 | | 20 | COMPENSI CONCESSIONARIO RISCOSSIONE RUOLO 2012 | 21.968,55 | | | 21.968,55 | 5.795,94 | 16.172,61 | 5.795,94 | | 16.172,61 |
| 2015 | 1 | 16 | 1 | | SPESE LEGALI E NOTARILI DUGALI | 174,89 | | | 174,89 | 174,89 | | 174,89 | | |
| 2016 | 1 | 16 | 1 | 2 | SPESE LEGALI E NOTARILI DUGALI | 13.329,73 | | | 13.329,73 | 840,15 | 12.489,58 | 13.329,73 | | |
| 2017 | 1 | 16 | 1 | 4 | SPESE LEGALI E NOTARILI DUGALI | 20.286,61 | | | 20.286,61 | | 20.286,61 | 20.286,61 | | |
| | | | | | Da riportare | 283.445,55 | | | 283.445,55 | 72.510,55 | 210.935,00 | 227.132,03 | | 56.313,52 |

| Anno | CLASSIFICAZIONE | | | | DESCRIZIONE | SOMME STANZIATE | | | | SOMME Accertate NELL'ESERCIZIO | | | DIFFERENZE CON IL PREVENTIVO | |
|------|-----------------|------|------|------|---|-----------------|-----------------|-----------------|------------------|--------------------------------|---------------|--------------|------------------------------|----------------|
| | Tit. | Cap. | Art. | Sub. | | Iniziali | Variazioni in + | Variazioni in - | SOMME definitive | Riscosse | Da riscuotere | TOTALE | Maggiore Entrata | Minore Entrata |
| | | | | | Riparto | 283.445,55 | | | 283.445,55 | 72.510,55 | 210.935,00 | 227.132,03 | | 56.313,52 |
| | | | | | RESIDUI PASSIVI ESERCIZI PRECEDENTI | | | | | | | | | |
| 2018 | 1 | 16 | 1 | 6 | SPESE LEGALI E NOTARILI DUGALI | 24.227,94 | | | 24.227,94 | | 24.227,94 | 24.227,94 | | |
| 2016 | 1 | 16 | 2 | | SPESE LEGALI E NOTARILI NAVIGLIO | 17.876,34 | | | 17.876,34 | 1.698,28 | 16.178,06 | 17.876,34 | | |
| 2017 | 1 | 16 | 2 | 2 | SPESE LEGALI E NOTARILI NAVIGLIO | 17.615,25 | | | 17.615,25 | | 17.615,25 | 17.615,25 | | |
| 2018 | 1 | 16 | 2 | 4 | SPESE LEGALI E NOTARILI NAVIGLIO | 19.171,46 | | | 19.171,46 | | 19.171,46 | 19.171,46 | | |
| 2014 | 1 | 16 | 3 | | SPESE LEGALI E NOTARILI ADDA SERIO | 2.608,47 | | | 2.608,47 | 2.608,47 | | 2.608,47 | | |
| 2015 | 1 | 16 | 3 | 2 | SPESE LEGALI E NOTARILI ADDA SERIO | 7.968,41 | | | 7.968,41 | 2.822,00 | 5.146,41 | 7.968,41 | | |
| 2016 | 1 | 16 | 3 | 4 | SPESE LEGALI E NOTARILI ADDA SERIO | 8.078,55 | | | 8.078,55 | 3.221,06 | 4.857,49 | 8.078,55 | | |
| 2017 | 1 | 16 | 3 | 6 | SPESE LEGALI E NOTARILI ADDA SERIO | 18.301,91 | | | 18.301,91 | | 18.301,91 | 18.301,91 | | |
| 2018 | 1 | 16 | 3 | 8 | SPESE LEGALI E NOTARILI ADDA SERIO | 22.987,40 | | | 22.987,40 | | 22.987,40 | 22.987,40 | | |
| 2012 | 1 | 18 | | | COMPENSI PER LA RISCOSSIONE DEI CONTRIBUTI CONSORTILI | 9.134,29 | | | 9.134,29 | | 9.134,29 | | | 9.134,29 |
| 2013 | 1 | 18 | 1 | | COMPENSI X LA RISCOSSIONE DEI CONTRIBUTI CONS.LI DUGALI | 90.814,74 | | | 90.814,74 | | 90.814,74 | 90.814,74 | | |
| 2014 | 1 | 18 | 1 | 2 | COMPENSI X LA RISCOSSIONE DEI CONTRIBUTI CONS.LI DUGALI | 111.516,94 | | | 111.516,94 | | 111.516,94 | 111.516,94 | | |
| 2015 | 1 | 18 | 1 | 4 | COMPENSI X LA RISCOSSIONE DEI CONTRIBUTI CONS.LI DUGALI | 118.069,25 | | | 118.069,25 | | 118.069,25 | 118.069,25 | | |
| 2016 | 1 | 18 | 1 | 6 | COMPENSI X LA RISCOSSIONE DEI CONTRIBUTI CONS.LI DUGALI | 119.000,00 | | | 119.000,00 | | 119.000,00 | 119.000,00 | | |
| 2017 | 1 | 18 | 1 | 8 | COMPENSI X LA RISCOSSIONE DEI CONTRIBUTI CONS.LI DUGALI | 81.000,00 | | | 81.000,00 | | 81.000,00 | 81.000,00 | | |
| 2018 | 1 | 18 | 1 | 10 | COMPENSI X LA RISCOSSIONE DEI CONTRIBUTI CONS.LI DUGALI | 75.602,94 | | | 75.602,94 | | 75.602,94 | 75.602,94 | | |
| 2013 | 1 | 18 | 2 | | COMPENSI X LA RISCOSSIONE DEI CONTRIBUTI CONS.LI NAVIGLIO | 4.341,60 | | | 4.341,60 | | 4.341,60 | | | 4.341,60 |
| 2014 | 1 | 18 | 2 | 2 | COMPENSI X LA RISCOSSIONE DEI CONTRIBUTI CONS.LI NAVIGLIO | 50.000,00 | | | 50.000,00 | | 50.000,00 | | | 50.000,00 |
| 2015 | 1 | 18 | 2 | 4 | COMPENSI X LA RISCOSSIONE DEI CONTRIBUTI CONS.LI NAVIGLIO | 50.000,00 | | | 50.000,00 | | 50.000,00 | 50.000,00 | | |
| 2016 | 1 | 18 | 2 | 6 | COMPENSI X LA RISCOSSIONE DEI CONTRIBUTI CONS.LI NAVIGLIO | 49.751,20 | | | 49.751,20 | | 49.751,20 | 49.751,20 | | |
| 2017 | 1 | 18 | 2 | 8 | COMPENSI X LA RISCOSSIONE DEI CONTRIBUTI CONS.LI NAVIGLIO | 55.000,00 | | | 55.000,00 | | 55.000,00 | 55.000,00 | | |
| 2018 | 1 | 18 | 2 | 10 | COMPENSI X LA RISCOSSIONE DEI CONTRIBUTI CONS.LI NAVIGLIO | 28.960,08 | | | 28.960,08 | | 28.960,08 | 28.960,08 | | |
| 2017 | 1 | 18 | 3 | | COMPENSI X LA RISCOSSIONE DEI CONTRIBUTI CONS.LI ADDA SERIO | 32.500,00 | | | 32.500,00 | | 32.500,00 | 32.500,00 | | |
| 2018 | 1 | 18 | 3 | 2 | COMPENSI X LA RISCOSSIONE DEI CONTRIBUTI CONS.LI ADDA SERIO | 29.470,34 | | | 29.470,34 | | 29.470,34 | 29.470,34 | | |
| 2015 | 1 | 19 | 1 | | SPESE PER LA CONSERVAZIONE DEL CATASTO DUGALI | 10.667,43 | | | 10.667,43 | 10.667,43 | | 10.667,43 | | |
| 2016 | 1 | 19 | 1 | 2 | SPESE PER LA CONSERVAZIONE DEL CATASTO DUGALI | 12.859,73 | | | 12.859,73 | 5.267,73 | 7.592,00 | 12.859,73 | | |
| 2017 | 1 | 19 | 1 | 4 | SPESE PER LA CONSERVAZIONE DEL CATASTO DUGALI | 6.732,37 | | | 6.732,37 | | 6.732,37 | 6.732,37 | | |
| 2018 | 1 | 19 | 1 | 6 | SPESE PER LA CONSERVAZIONE DEL CATASTO DUGALI | 1.653,93 | | | 1.653,93 | | 1.653,93 | 1.653,93 | | |
| 2015 | 1 | 19 | 2 | | SPESE PER LA CONSERVAZIONE DEL CATASTO NAVIGLIO | 4.967,71 | | | 4.967,71 | 4.967,71 | | 4.967,71 | | |
| 2016 | 1 | 19 | 2 | 2 | SPESE PER LA CONSERVAZIONE DEL CATASTO NAVIGLIO | 15.622,33 | | | 15.622,33 | 6.983,65 | 8.638,68 | 15.622,33 | | |
| 2017 | 1 | 19 | 2 | 4 | SPESE PER LA CONSERVAZIONE DEL CATASTO NAVIGLIO | 4.896,13 | | | 4.896,13 | | 4.896,13 | 4.896,13 | | |
| 2018 | 1 | 19 | 2 | 6 | SPESE PER LA CONSERVAZIONE DEL CATASTO NAVIGLIO | 928,21 | | | 928,21 | | 928,21 | 928,21 | | |
| 2017 | 1 | 19 | 3 | | SPESE PER LA CONSERVAZIONE DEL CATASTO ADDA SERIO | 13.288,88 | | | 13.288,88 | 9.255,71 | 4.033,17 | 13.288,88 | | |
| 2018 | 1 | 19 | 3 | 2 | SPESE PER LA CONSERVAZIONE DEL CATASTO ADDA SERIO | 2.060,76 | | | 2.060,76 | | 2.060,76 | 2.060,76 | | |
| 2002 | 1 | 20 | | | SGRAVI E RIMBORSI | 1.255,48 | | | 1.255,48 | | 1.255,48 | | | 1.255,48 |
| 2003 | 1 | 20 | | 2 | SGRAVI E RIMBORSI | 1.535,49 | | | 1.535,49 | | 1.535,49 | | | 1.535,49 |
| 2004 | 1 | 20 | | 4 | SGRAVI E RIMBORSI | 4.974,63 | | | 4.974,63 | | 4.974,63 | | | 4.974,63 |
| 2005 | 1 | 20 | | 6 | SGRAVI E RIMBORSI | 4.363,33 | | | 4.363,33 | | 4.363,33 | | | 4.363,33 |
| 2006 | 1 | 20 | | 8 | SGRAVI E RIMBORSI | 9.974,78 | | | 9.974,78 | | 9.974,78 | | | 9.974,78 |
| 2007 | 1 | 20 | | 10 | SGRAVI E RIMBORSI | 9.877,74 | | | 9.877,74 | | 9.877,74 | | | 9.877,74 |
| 2008 | 1 | 20 | | 12 | SGRAVI E RIMBORSI | 52.848,84 | | | 52.848,84 | | 52.848,84 | | | 52.848,84 |
| 2009 | 1 | 20 | | 14 | SGRAVI E RIMBORSI | 4.937,74 | | | 4.937,74 | | 4.937,74 | | | 4.937,74 |
| 2010 | 1 | 20 | | 16 | SGRAVI E RIMBORSI | 5.000,00 | | | 5.000,00 | | 5.000,00 | | | 5.000,00 |
| 2011 | 1 | 20 | | 18 | SGRAVI E RIMBORSI | 3.353,71 | | | 3.353,71 | | 3.353,71 | | | 3.353,71 |
| 2012 | 1 | 20 | | 20 | SGRAVI E RIMBORSI | 4.360,28 | | | 4.360,28 | | 4.360,28 | | | 4.360,28 |
| 2013 | 1 | 20 | 1 | | SGRAVI E RIMBORSI DUGALI | 4.569,58 | | | 4.569,58 | | 4.569,58 | | | 4.569,58 |
| | | | | | Da riportare | 1.508.171,74 | | | 1.508.171,74 | 120.002,59 | 1.388.169,15 | 1.281.330,73 | | 226.841,01 |

| Anno | CLASSIFICAZIONE | | | | DESCRIZIONE | SOMME STANZIATE | | | | SOMME Accertate NELL'ESERCIZIO | | | DIFFERENZE CON IL PREVENTIVO | |
|------|-----------------|------|------|------|---|-----------------|-----------------|-----------------|------------------|--------------------------------|---------------|--------------|------------------------------|----------------|
| | Tit. | Cap. | Art. | Sub. | | Iniziali | Variazioni in + | Variazioni in - | SOMME definitive | Riscosse | Da riscuotere | TOTALE | Maggiore Entrata | Minore Entrata |
| | | | | | Riparto | 1.508.171,74 | | | 1.508.171,74 | 120.002,59 | 1.388.169,15 | 1.281.330,73 | | 226.841,01 |
| | | | | | RESIDUI PASSIVI ESERCIZI PRECEDENTI | | | | | | | | | |
| 2014 | 1 | 20 | 1 | 2 | SGRAVI E RIMBORSI DUGALI | 5.747,87 | | | 5.747,87 | | 5.747,87 | 5.747,87 | | |
| 2016 | 1 | 20 | 1 | 4 | SGRAVI E RIMBORSI DUGALI | 9.831,58 | | | 9.831,58 | | 9.831,58 | 9.831,58 | | |
| 2017 | 1 | 20 | 1 | 6 | SGRAVI E RIMBORSI DUGALI | 2.723,45 | | | 2.723,45 | | 2.723,45 | 2.723,45 | | |
| 2018 | 1 | 20 | 1 | 8 | SGRAVI E RIMBORSI DUGALI | 9.527,62 | | | 9.527,62 | 536,16 | 8.991,46 | 9.527,62 | | |
| 2014 | 1 | 20 | 2 | | SGRAVI E RIMBORSI NAVIGLIO | 18.968,41 | | | 18.968,41 | | 18.968,41 | | | 18.968,41 |
| 2015 | 1 | 20 | 2 | 2 | SGRAVI E RIMBORSI NAVIGLIO | 17.331,76 | | | 17.331,76 | | 17.331,76 | 17.331,76 | | |
| 2016 | 1 | 20 | 2 | 4 | SGRAVI E RIMBORSI NAVIGLIO | 19.144,97 | | | 19.144,97 | | 19.144,97 | 19.144,97 | | |
| 2017 | 1 | 20 | 2 | 6 | SGRAVI E RIMBORSI NAVIGLIO | 15.092,60 | | | 15.092,60 | | 15.092,60 | 15.092,60 | | |
| 2018 | 1 | 20 | 2 | 8 | SGRAVI E RIMBORSI NAVIGLIO | 19.657,51 | | | 19.657,51 | 194,97 | 19.462,54 | 19.657,51 | | |
| 2017 | 1 | 20 | 3 | | SGRAVI E RIMBORSI ADDA SERIO | 6.322,12 | | | 6.322,12 | 53,68 | 6.268,44 | 6.322,12 | | |
| 2018 | 1 | 20 | 3 | 2 | SGRAVI E RIMBORSI ADDA SERIO | 9.004,66 | | | 9.004,66 | 526,71 | 8.477,95 | 9.004,66 | | |
| 1999 | 1 | 22 | | | COMPENSI AL CONCESSIONARIO RISCOSSIONE RUOLO 1999 | 314,65 | | | 314,65 | | 314,65 | | | 314,65 |
| 2000 | 1 | 22 | | | COMPENSI CONCESSIONARIO RISCOSSIONE RUOLO 2000 | 1.619,98 | | | 1.619,98 | | 1.619,98 | | | 1.619,98 |
| 2018 | 1 | 22 | 3 | 1 | SPESE ILLUMINAZIONE,RISCALDAMENTO,ACQUA,PULIZIA DUGALI | 6.300,00 | | | 6.300,00 | | 6.300,00 | 6.300,00 | | |
| 2018 | 1 | 22 | 3 | 2 | SPESE ILLUMINAZIONE.RISCALDAMENTO,ACQUA,PULIZIA NAVIGLIO | 4.700,00 | | | 4.700,00 | | 4.700,00 | 4.700,00 | | |
| 2018 | 1 | 22 | 3 | 3 | SPESE ILLUMINAZIONE,RISCALDAMENTO,ACQUA,PULIZIA ADDA SERIO | 4.700,00 | | | 4.700,00 | | 4.700,00 | 4.700,00 | | |
| 2017 | 1 | 22 | 4 | 2 | SPESE MANUTENZIONE MACCHINE E ATTREZZ.UFFICIO NAVIGLIO | 1.030,28 | | | 1.030,28 | 1.030,28 | | 1.030,28 | | |
| 2018 | 1 | 23 | 1 | | CONSULENZE DUGALI | 6.253,44 | | | 6.253,44 | 6.253,44 | | 6.253,44 | | |
| 2017 | 1 | 23 | 2 | | CONSULENZE NAVIGLIO | 2.792,00 | | | 2.792,00 | 2.792,00 | | 2.792,00 | | |
| 2018 | 1 | 23 | 2 | 2 | CONSULENZE NAVIGLIO | 4.864,63 | | | 4.864,63 | 3.758,13 | 1.106,50 | 4.864,63 | | |
| 2016 | 1 | 23 | 3 | | CONSULENZE ADDA SERIO | 2.695,65 | | | 2.695,65 | 2.695,65 | | 2.695,65 | | |
| 2017 | 1 | 23 | 3 | 2 | CONSULENZE ADDA SERIO | 7.072,06 | | | 7.072,06 | 6.550,13 | 521,93 | 7.072,06 | | |
| 2018 | 1 | 23 | 3 | 4 | CONSULENZE ADDA SERIO | 2.486,83 | | | 2.486,83 | | 2.486,83 | 2.486,83 | | |
| 2018 | 1 | 31 | 1 | | RETRIBUZIONI E ASSEGNI PERSONALE D'UFFICIO DUGALI | 65.490,40 | | | 65.490,40 | 38.083,67 | 27.406,73 | 65.490,40 | | |
| 2018 | 1 | 31 | 2 | | RETRIBUZIONI E ASSEGNI PERSONALE D'UFFICIO NAVIGLIO | 9.000,00 | | | 9.000,00 | 9.000,00 | | 9.000,00 | | |
| 2018 | 1 | 31 | 3 | | RETRIBUZIONI E ASSEGNI PERSONALE D'UFFICIO ADDA SERIO | 17.900,00 | | | 17.900,00 | 17.900,00 | | 17.900,00 | | |
| 2018 | 1 | 32 | 1 | | RETRIBUZIONI E ASSEGNI PERSONALE OPERAIO FISSO DUGALI | 72.000,00 | | | 72.000,00 | 31.759,21 | 40.240,79 | 72.000,00 | | |
| 2018 | 1 | 32 | 2 | | RETRIBUZIONI E ASSEGNI PERSONALE OPERAIO FISSO NAVIGLIO | 9.000,00 | | | 9.000,00 | 9.000,00 | | 9.000,00 | | |
| 2018 | 1 | 32 | 3 | | RETRIBUZIONI E ASSEGNI PERSONALE OPERAIO FISSO ADDA SERIO | 2.000,00 | | | 2.000,00 | 2.000,00 | | 2.000,00 | | |
| 2017 | 1 | 34 | 1 | 1 | CONTRIB.PREV.LI INPS PERS. UFF. DUGALI | 2.478,18 | | | 2.478,18 | | 2.478,18 | | | 2.478,18 |
| 2017 | 1 | 34 | 1 | 2 | CONTRIB.PREV.LI ENPAIA FONDO QUIESCENZA PERS.UFF.DUGALI | 3.408,49 | | | 3.408,49 | | 3.408,49 | | | 3.408,49 |
| 2018 | 1 | 34 | 1 | 4 | CONTRIB.PREV.LI INPS PERS. UFF. DUGALI | 10.900,00 | | | 10.900,00 | | 10.900,00 | | | 10.900,00 |
| 2018 | 1 | 34 | 2 | 1 | CONTRIB.PREV.LI INPS PERS. UFF. NAVIGLIO | 1.410,64 | | | 1.410,64 | | 1.410,64 | | | 1.410,64 |
| 2018 | 1 | 35 | 1 | 1 | CONTRIB.PREV.LI INPS EX-SCAU PERS.OPERAI FISSO DUGALI | 158.000,00 | | | 158.000,00 | 148.647,34 | 9.352,66 | 148.647,34 | | 9.352,66 |
| 2014 | 1 | 35 | 1 | 2 | CONTRIB.PREV.FONDO PREVIDENZA CONS.LE OPERAI FISSI DUGALI | 20.000,00 | | | 20.000,00 | | 20.000,00 | 20.000,00 | | |
| 2013 | 1 | 35 | 1 | 3 | CONTRIB.PREV.FONDO PREVIDENZA CONS.LE OPERAI FISSI DUGALI | 18.000,00 | | | 18.000,00 | | 18.000,00 | 18.000,00 | | |
| 2015 | 1 | 35 | 1 | 4 | CONTRIB.PREV.FONDO PREVIDENZA CONS.LE OPERAI FISSI DUGALI | 23.000,00 | | | 23.000,00 | | 23.000,00 | 23.000,00 | | |
| 2016 | 1 | 35 | 1 | 6 | CONTRIB.PREV.FONDO PREVIDENZA CONS.LE OPERAI FISSI DUGALI | 24.000,00 | | | 24.000,00 | | 24.000,00 | 24.000,00 | | |
| 2017 | 1 | 35 | 1 | 8 | CONTRIB.PREV.FONDO PREVIDENZA CONS.LE OPERAI FISSI DUGALI | 24.000,00 | | | 24.000,00 | | 24.000,00 | 24.000,00 | | |
| 2018 | 1 | 35 | 1 | 10 | CONTRIB.PREV.FONDO PREVIDENZA CONS.LE OPERAI FISSI DUGALI | 22.000,00 | | | 22.000,00 | | 22.000,00 | 22.000,00 | | |
| 2018 | 1 | 35 | 2 | 1 | CONTRIB.PREV. INPS EX-SCAU PERS.OPERAI FISSO NAVIGLIO | 19.299,45 | | | 19.299,45 | 19.299,45 | | 19.299,45 | | |
| 2014 | 1 | 35 | 2 | 2 | CONTRIB.PREV.FONDO PREVIDENZA CONS.LE OPERAI FISSI NAVIGLIO | 5.000,00 | | | 5.000,00 | | 5.000,00 | 5.000,00 | | |
| 2013 | 1 | 35 | 2 | 3 | CONTRIB.PREV.FONDO PREVIDENZA CONS.LE OPERAI FISSI NAVIGLIO | 3.200,00 | | | 3.200,00 | | 3.200,00 | 3.200,00 | | |
| 2015 | 1 | 35 | 2 | 4 | CONTRIB.PREV.FONDO PREVIDENZA CONS.LE OPERAI FISSI NAVIGLIO | 5.500,00 | | | 5.500,00 | | 5.500,00 | 5.500,00 | | |
| 2016 | 1 | 35 | 2 | 6 | CONTRIB.PREV.FONDO PREVIDENZA CONS.LE OPERAI FISSI NAVIGLIO | 7.000,00 | | | 7.000,00 | | 7.000,00 | 7.000,00 | | |
| 2017 | 1 | 35 | 2 | 8 | CONTRIB.PREV.FONDO PREVIDENZA CONS.LE OPERAI FISSI NAVIGLIO | 5.000,00 | | | 5.000,00 | | 5.000,00 | 5.000,00 | | |
| | | | | | Da riportare | 2.213.940,97 | | | 2.213.940,97 | 420.083,41 | 1.793.857,56 | 1.938.646,95 | | 275.294,02 |

| Anno | CLASSIFICAZIONE | | | | DESCRIZIONE | SOMME STANZIATE | | | | SOMME Accertate NELL'ESERCIZIO | | | DIFFERENZE CON IL PREVENTIVO | |
|------|-----------------|------|------|------|--|-----------------|-----------------|-----------------|------------------|--------------------------------|---------------|--------------|------------------------------|----------------|
| | Tit. | Cap. | Art. | Sub. | | Iniziali | Variazioni in + | Variazioni in - | SOMME definitive | Riscosse | Da riscuotere | TOTALE | Maggiore Entrata | Minore Entrata |
| | | | | | Riparto | 2.213.940,97 | | | 2.213.940,97 | 420.083,41 | 1.793.857,56 | 1.938.646,95 | | 275.294,02 |
| | | | | | RESIDUI PASSIVI ESERCIZI PRECEDENTI | | | | | | | | | |
| 2018 | 1 | 35 | 2 | 10 | CONTRIB.PREV.FONDO PREVIDENZA CONS.LE OPERAI FISSI NAVIGLIO | 5.000,00 | | | 5.000,00 | | 5.000,00 | 5.000,00 | | |
| 2018 | 1 | 35 | 3 | 1 | CONTRIB.PREV.LI INPS EX-SCAU PERS.OPERAI FISSO ADDA SERIO | 28.000,00 | | | 28.000,00 | 19.797,93 | 8.202,07 | 19.797,93 | | 8.202,07 |
| 2018 | 1 | 35 | 3 | 2 | CONTRIB.PREV.FONDO PREVIDENZA CONS.LE OPERAI FISSI ADDASERIO | 2.961,83 | | | 2.961,83 | | 2.961,83 | 2.961,83 | | |
| 2017 | 1 | 35 | 3 | 3 | CONTRIB.PREV.FONDO PREVIDENZA CONS.LE OPERAI FISSI ADDASERIO | 1.285,23 | | | 1.285,23 | | 1.285,23 | 1.285,23 | | |
| 2018 | 1 | 36 | 1 | 1 | CONTR.PREV. INPS EX-SCAU PERS.OPERAI STAG.LE DUGALI | 20.000,00 | | | 20.000,00 | 9.160,73 | 10.839,27 | 9.160,73 | | 10.839,27 |
| 2018 | 1 | 36 | 2 | 1 | CONTR.PREV.LI INPS EX-SCAU PERS.OPERAI STAG.LE NAVIGLIO | 19.963,40 | | | 19.963,40 | 19.963,40 | | 19.963,40 | | |
| 2018 | 1 | 36 | 3 | 1 | CONTR.PREV.LI INPS EX-SCAU PERS.OPERAI STAG.LE ADDA SERIO | 6.371,12 | | | 6.371,12 | 3.752,06 | 2.619,06 | 3.752,06 | | 2.619,06 |
| 2017 | 1 | 41 | 1 | | AGGIORNAMENTO PROFESSIONALE DUGALI | 3.048,01 | | | 3.048,01 | | 3.048,01 | 3.048,01 | | |
| 2017 | 1 | 41 | 2 | | AGGIORNAMENTO PROFESSIONALE NAVIGLIO | 1.760,83 | | | 1.760,83 | | 1.760,83 | 1.760,83 | | |
| 2017 | 1 | 41 | 3 | | AGGIORNAMENTO PROFESSIONALE ADDA SERIO | 1.830,00 | | | 1.830,00 | | 1.830,00 | 1.830,00 | | |
| 2009 | 1 | 42 | | | SPESE PER SICUREZZA E TUTELA LUOGHI DI LAVORO | 3.505,55 | | | 3.505,55 | | 3.505,55 | 3.505,55 | | |
| 2010 | 1 | 42 | | 2 | SPESE PER SICUREZZA E TUTELA LUOGHI DI LAVORO | 15.063,06 | | | 15.063,06 | | 15.063,06 | 15.063,06 | | |
| 2017 | 1 | 42 | 1 | | SPESE X SICUREZZA E TUTELA LUOGHI DI LAVORO DUGALI | 1.160,72 | | | 1.160,72 | | 1.160,72 | 1.160,72 | | |
| 2018 | 1 | 42 | 1 | 2 | SPESE X SICUREZZA E TUTELA LUOGHI DI LAVORO DUGALI | 9.000,00 | | | 9.000,00 | | 9.000,00 | 9.000,00 | | |
| 2018 | 1 | 42 | 2 | | SPESE X SICUREZZA E TUTELA LUOGHI DI LAVORO NAVIGLIO | 1.900,45 | | | 1.900,45 | | 1.900,45 | 1.900,45 | | |
| 2017 | 1 | 42 | 3 | | SPESE X SICUREZZA E TUTELA LUOGHI DI LAVORO ADDA SERIO | 545,72 | | | 545,72 | | 545,72 | 545,72 | | |
| 2018 | 1 | 42 | 3 | 2 | SPESE X SICUREZZA E TUTELA LUOGHI DI LAVORO ADDA SERIO | 538,20 | | | 538,20 | | 538,20 | 538,20 | | |
| 2013 | 1 | 44 | 2 | | INTERESSI ANTICIPAZIONI T.F.R. PERSONALE CONS.LE NAVIGLIO | 500,00 | | | 500,00 | | 500,00 | 500,00 | | |
| 2015 | 1 | 51 | 1 | 1 | RETI BONIFICA IDRAULICA:FUNZ.MANUTENZ.IMPIANTI DUGALI | 6.671,30 | | | 6.671,30 | | 6.671,30 | 6.671,30 | | |
| 2015 | 1 | 51 | 2 | 1 | RETI BONIFICA IDRAULICA:MANUTENZ.CANALI DI COLO DUGALI | 3.205,47 | | | 3.205,47 | 3.205,47 | | 3.205,47 | | |
| 2018 | 1 | 51 | 2 | 2 | RETI BONIFICA IDRAULICA:MANUTENZ.CANALI DI COLO DUGALI | 32.838,60 | | | 32.838,60 | 18.528,83 | 14.309,77 | 32.838,60 | | |
| 2018 | 1 | 51 | 2 | 4 | RETI BONIFICA IDRAULICA:MANUTENZ.CANALI DI COLO NAVIGLIO | 9.292,74 | | | 9.292,74 | | 9.292,74 | 9.292,74 | | |
| 2015 | 1 | 52 | 1 | 1 | RETE IRR.DUGALI ISOLA PESCAROLI: FUNZIONAM.E MANUT. IMPIANTI | 833,92 | | | 833,92 | | 833,92 | 833,92 | | |
| 2015 | 1 | 52 | 1 | 2 | RETE IRR.DUGALI FOCE MORBASCO: FUNZIONAM. E MANUT.IMPIANTI | 1.609,45 | | | 1.609,45 | | 1.609,45 | 1.609,45 | | |
| 2015 | 1 | 52 | 1 | 3 | RETE IRR.DUGALI CIDALARA LAGHETTO: FUNZ.E MANUT.IMPIANTI | 833,91 | | | 833,91 | 833,91 | | 833,91 | | |
| 2015 | 1 | 52 | 1 | 4 | RETE IRR.DUGALI ANTICA IRRIGAZ: FUNZ. E MANUTENZ. IMPIANTI | 833,91 | | | 833,91 | | 833,91 | 833,91 | | |
| 2018 | 1 | 52 | 1 | 6 | RETE IRR.DUGALI ISOLA PESCAROLI: FUNZIONAM.E MANUT. IMPIANTI | 15.000,00 | | | 15.000,00 | | 15.000,00 | 15.000,00 | | 15.000,00 |
| 2018 | 1 | 52 | 1 | 8 | RETE IRR.DUGALI FOCE MORBASCO: FUNZIONAM. E MANUT.IMPIANTI | 110.000,00 | | | 110.000,00 | 105.018,82 | 4.981,18 | 110.000,00 | | |
| 2016 | 1 | 53 | 1 | | SALVAGUARDIA AMBIENTALE DUGALI | 10.000,00 | | | 10.000,00 | | 10.000,00 | 10.000,00 | | |
| 2018 | 1 | 53 | 1 | 2 | SALVAGUARDIA AMBIENTALE DUGALI | 10.000,00 | | | 10.000,00 | | 10.000,00 | 10.000,00 | | |
| 2018 | 1 | 53 | 2 | | SALVAGUARDIA AMBIENTALE NAVIGLIO | 10.000,00 | | | 10.000,00 | | 10.000,00 | 10.000,00 | | |
| 2014 | 1 | 61 | 1 | 2 | MEZZI DI TRASPORTO DUGALI: MANUTENZIONE E RIPARAZIONE | 4.840,87 | | | 4.840,87 | 4.840,87 | | 4.840,87 | | |
| 2015 | 1 | 61 | 1 | 3 | MEZZI DI TRASPORTO DUGALI: AMMORTAMENTO ACQUISTI | 20.275,91 | | | 20.275,91 | 14.409,14 | 5.866,77 | 20.275,91 | | |
| 2016 | 1 | 61 | 1 | 4 | MEZZI DI TRASPORTO DUGALI: AMMORTAMENTO ACQUISTI | 84.245,57 | | | 84.245,57 | | 84.245,57 | 84.245,57 | | |
| 2018 | 1 | 61 | 1 | 6 | MEZZI DI TRASPORTO DUGALI: AMMORTAMENTO ACQUISTI | 16.344,25 | | | 16.344,25 | | 16.344,25 | 16.344,25 | | |
| 2017 | 1 | 61 | 2 | 3 | MEZZI DI TRASPORTO NAVIGLIO: AMMORTAMENTO ACQUISTI | 6.991,63 | | | 6.991,63 | 4.507,47 | 2.484,16 | 6.991,63 | | |
| 2017 | 1 | 62 | 1 | 2 | MACCHINE OPERATRICI DUGALI: AMMORTAMENTO ACQUISTI | 150.000,00 | | | 150.000,00 | 145.888,32 | 4.111,68 | 150.000,00 | | |
| 2015 | 1 | 62 | 1 | 3 | MACCHINE OPERATRICI DUGALI: AMMORTAMENTO ACQUISTI | 59.797,11 | | | 59.797,11 | 59.797,11 | | 59.797,11 | | |
| 2018 | 1 | 62 | 2 | 2 | MACCHINE OPERATRICI NAVIGLIO: AMMORTAMENTO ACQUISTI | 116.400,00 | | | 116.400,00 | | 116.400,00 | 116.400,00 | | |
| 2017 | 1 | 62 | 2 | 3 | MACCHINE OPERATRICI NAVIGLIO: AMMORTAMENTO ACQUISTI | 116.270,48 | | | 116.270,48 | 51.438,53 | 64.831,95 | 116.270,48 | | |
| 2017 | 1 | 62 | 3 | 3 | MACCHINE OPERATRICI ADDA SERIO: AMMORTAMENTO ACQUISTI | 3.797,12 | | | 3.797,12 | 3.797,12 | | 3.797,12 | | |
| 2017 | 1 | 66 | 1 | | FONDO RISCHI INESIGIBILITA' RUOLI EQUITALIA DUGALI | 100.000,00 | | | 100.000,00 | | 100.000,00 | 100.000,00 | | |
| 2018 | 1 | 66 | 1 | 2 | FONDO RISCHI INESIGIBILITA' RUOLI EQUITALIA DUGALI | 100.000,00 | | | 100.000,00 | | 100.000,00 | 100.000,00 | | |
| 2014 | 1 | 66 | 2 | | FONDO RISCHI INESIGIBILITA' RUOLI EQUITALIA NAVIGLIO | 194.700,00 | | | 194.700,00 | | 194.700,00 | 164.124,83 | | 30.575,17 |
| 2015 | 1 | 66 | 2 | 2 | FONDO RISCHI INESIGIBILITA' RUOLI EQUITALIA NAVIGLIO | 194.700,00 | | | 194.700,00 | | 194.700,00 | 194.700,00 | | |
| 2016 | 1 | 66 | 2 | 4 | FONDO RISCHI INESIGIBILITA' RUOLI EQUITALIA NAVIGLIO | 150.000,00 | | | 150.000,00 | | 150.000,00 | 150.000,00 | | |
| | | | | | Da riportare | 3.865.857,33 | | | 3.865.857,33 | 885.023,12 | 2.980.834,21 | 3.523.327,74 | | 342.529,59 |

| Anno | CLASSIFICAZIONE | | | | DESCRIZIONE | SOMME STANZIATE | | | | SOMME Accertate NELL'ESERCIZIO | | | DIFFERENZE CON IL PREVENTIVO | |
|------|-----------------|------|------|------|---|-----------------|--------------------|--------------------|---------------------|--------------------------------|---------------|--------------|------------------------------|-------------------|
| | Tit. | Cap. | Art. | Sub. | | Iniziali | Variazioni in + | Variazioni in - | SOMME definitive | Riscosse | Da riscuotere | TOTALE | Maggiore Entrata | Minore Entrata |
| | | | | | Riparto | 3.865.857,33 | | | 3.865.857,33 | 885.023,12 | 2.980.834,21 | 3.523.327,74 | | 342.529,59 |
| | | | | | RESIDUI PASSIVI ESERCIZI PRECEDENTI | | | | | | | | | |
| 2017 | 1 | 66 | 2 | 6 | FONDO RISCHI INESIGIBILITA' RUOLI EQUITALIA NAVIGLIO | 100.000,00 | | | 100.000,00 | | 100.000,00 | 100.000,00 | | |
| 2018 | 1 | 66 | 2 | 8 | FONDO RISCHI INESIGIBILITA' RUOLI EQUITALIA NAVIGLIO | 89.689,03 | | | 89.689,03 | | 89.689,03 | 89.689,03 | | |
| 2017 | 1 | 66 | 3 | | FONDO RISCHI INESIGIBILITA' RUOLI EQUITALIA ADDA SERIO | 50.000,00 | | | 50.000,00 | | 50.000,00 | 50.000,00 | | |
| 2018 | 1 | 66 | 3 | 2 | FONDO RISCHI INESIGIBILITA' RUOLI EQUITALIA ADDA SERIO | 100.000,00 | | | 100.000,00 | | 100.000,00 | 100.000,00 | | |
| 2016 | 2 | 71 | 1 | | ACQUISTO ATTIVITA' PATRIMONIALI DUGALI | 84.245,57 | | | 84.245,57 | | 84.245,57 | 84.245,57 | | |
| 2017 | 2 | 71 | 1 | 2 | ACQUISTO ATTIVITA' PATRIMONIALI DUGALI | 150.600,00 | | | 150.600,00 | 145.988,36 | 4.611,64 | 150.600,00 | | |
| 2018 | 2 | 71 | 1 | 4 | ACQUISTO ATTIVITA' PATRIMONIALI DUGALI | 34.344,25 | | | 34.344,25 | | 34.344,25 | 34.344,25 | | |
| 2017 | 2 | 71 | 2 | | ACQUISTO ATTIVITA' PATRIMONIALI NAVIGLIO | 93.262,11 | | | 93.262,11 | 55.421,40 | 37.840,71 | 93.262,11 | | |
| 2018 | 2 | 71 | 2 | 2 | ACQUISTO ATTIVITA' PATRIMONIALI NAVIGLIO | 122.900,00 | | | 122.900,00 | | 122.900,00 | 122.900,00 | | |
| 2017 | 2 | 71 | 3 | | ACQUISTO ATTIVITA' PATRIMONIALI ADDA SERIO | 3.797,12 | | | 3.797,12 | 3.797,12 | | 3.797,12 | | |
| 2018 | 2 | 71 | 3 | 2 | ACQUISTO ATTIVITA' PATRIMONIALI ADDA SERIO | 3.500,00 | | | 3.500,00 | 2.337,96 | 1.162,04 | 3.500,00 | | |
| 2018 | 3 | 81 | 1 | | VERSAMENTO RITENUTE FISCALI DUGALI | 471,29 | | | 471,29 | 471,29 | | 471,29 | | |
| 2018 | 3 | 81 | 2 | | VERSAMENTO RITENUTE FISCALI NAVIGLIO | 5.221,50 | | | 5.221,50 | 64,35 | 5.157,15 | 64,35 | | 5.157,15 |
| 2018 | 3 | 81 | 3 | | VERSAMENTO RITENUTE FISCALI ADDA SERIO | 545,38 | | | 545,38 | 64,36 | 481,02 | 64,36 | | 481,02 |
| 2018 | 3 | 82 | 1 | | VERSAMENTO RITENUTE PREVIDENZIALI E ASSICURATIVE DUGALI | 35.457,75 | | | 35.457,75 | 35.457,75 | | 35.457,75 | | |
| 2018 | 3 | 82 | 2 | | VERSAMENTO RITENUTE PREVIDENZIALI E ASSICURATIVE NAVIGLIO | 16.892,69 | | | 16.892,69 | 16.892,69 | | 16.892,69 | | |
| 2018 | 3 | 82 | 3 | | VERSAMENTO RITENUTE PREVIDENZIALI E ASSICURATIVE ADDA SERIO | 8.668,02 | | | 8.668,02 | 6.044,17 | 2.623,85 | 6.044,17 | | 2.623,85 |
| 2015 | 3 | 83 | 1 | | RESTITUZIONE DEPOSITI CAUZIONALI DUGALI | 192,17 | | | 192,17 | 192,17 | | 192,17 | | |
| 2011 | 3 | 85 | | | PAGAMENTI DEI T.F.R. A CARICO DEL FONDO ENPAIA | 7.048,95 | | | 7.048,95 | | 7.048,95 | 7.048,95 | | |
| 2012 | 3 | 85 | | 2 | PAGAMENTI DEI T.F.R. A CARICO DEL FONDO ENPAIA | 2.031,88 | | | 2.031,88 | | 2.031,88 | 2.031,88 | | |
| 1997 | 3 | 85 | 1 | | FONDO CASSA ROGGIA MELIA | 9.726,91 | | | 9.726,91 | | 9.726,91 | 9.726,91 | | |
| 2013 | 3 | 85 | 1 | 2 | PAGAMENTI DEI T.F.R. A CARICO DEL FONDO ENPAIA DUGALI | 4.866,67 | | | 4.866,67 | | 4.866,67 | 4.866,67 | | |
| 2014 | 3 | 85 | 1 | 4 | PAGAMENTI DEI T.F.R. A CARICO DEL FONDO ENPAIA DUGALI | 1.922,02 | | | 1.922,02 | | 1.922,02 | 1.922,02 | | |
| 2015 | 3 | 85 | 1 | 6 | PAGAMENTI DEI T.F.R. A CARICO DEL FONDO ENPAIA DUGALI | 2.466,41 | | | 2.466,41 | | 2.466,41 | 2.466,41 | | |
| 2016 | 3 | 85 | 1 | 8 | PAGAMENTI DEI T.F.R. A CARICO DEL FONDO ENPAIA DUGALI | 2.790,42 | | | 2.790,42 | | 2.790,42 | 2.790,42 | | |
| 2017 | 3 | 85 | 1 | 10 | PAGAMENTI DEI T.F.R. A CARICO DEL FONDO ENPAIA DUGALI | 494,77 | | | 494,77 | | 494,77 | 494,77 | | |
| 2014 | 3 | 85 | 2 | | PAFAMENTI DEI T.F.R. A CARICO DEL FONDO ENPAIA NAVIGLIO | 164,73 | | | 164,73 | | 164,73 | 164,73 | | |
| 2015 | 3 | 85 | 2 | 2 | PAGAMENTI DEI T.F.R. A CARICO DEL FONDO ENPAIA NAVIGLIO | 595,88 | | | 595,88 | | 595,88 | 595,88 | | |
| 2016 | 3 | 85 | 2 | 4 | PAGAMENTI DEI T.F.R. A CARICO DEL FONDO ENPAIA NAVIGLIO | 814,16 | | | 814,16 | | 814,16 | 814,16 | | |
| 2017 | 3 | 85 | 2 | 6 | PAGAMENTI DEI T.F.R. A CARICO DEL FONDO ENPAIA NAVIGLIO | 217,63 | | | 217,63 | 28,44 | 189,19 | 217,63 | | |
| 2015 | 3 | 85 | 3 | | PAGAMENTI DEI T.F.R. A CARICO DEL FONDO ENPAIA ADDA SERIO | 9.719,63 | | | 9.719,63 | | 9.719,63 | 9.719,63 | | |
| 2016 | 3 | 85 | 3 | 2 | PAGAMENTI DEI T.F.R. A CARICO DEL FONDO ENPAIA ADDA SERIO | 5.212,27 | | | 5.212,27 | | 5.212,27 | 5.212,27 | | |
| 2017 | 3 | 85 | 3 | 4 | PAGAMENTI DEI T.F.R. A CARICO DEL FONDO ENPAIA ADDA SERIO | 65,04 | | | 65,04 | 28,44 | 36,60 | 65,04 | | |
| 2004 | 3 | 87 | | | ANTICIPAZIONI VARIE | 9.659,25 | | | 9.659,25 | | 9.659,25 | | | 9.659,25 |
| 2013 | 3 | 87 | 1 | | ANTICIPAZIONI VARIE DUGALI | 2.086,79 | | | 2.086,79 | | 2.086,79 | 2.086,79 | | |
| 2014 | 3 | 87 | 1 | 2 | ANTICIPAZIONI VARIE DUGALI | 2.739,40 | | | 2.739,40 | | 2.739,40 | 2.739,40 | | |
| 2015 | 3 | 87 | 1 | 4 | ANTICIPAZIONI VARIE DUGALI | 6.437,10 | | | 6.437,10 | | 6.437,10 | 6.437,10 | | |
| 2016 | 3 | 87 | 1 | 6 | ANTICIPAZIONI VARIE DUGALI | 3.512,25 | | | 3.512,25 | | 3.512,25 | 3.512,25 | | |
| 2017 | 3 | 87 | 1 | 8 | ANTICIPAZIONI VARIE DUGALI | 2.690,16 | | | 2.690,16 | | 2.690,16 | 2.690,16 | | |
| 2018 | 3 | 87 | 1 | 10 | ANTICIPAZIONI VARIE DUGALI | 20.660,67 | | | 20.660,67 | 621,90 | 20.038,77 | 20.660,67 | | |
| 2013 | 3 | 87 | 2 | | ANTICIPAZIONI VARIE NAVIGLIO | 4.575,01 | | | 4.575,01 | | 4.575,01 | 2.525,38 | | 2.049,63 |
| 2014 | 3 | 87 | 2 | 2 | ANTICIPAZIONI VARIE NAVIGLIO | 16.730,69 | | | 16.730,69 | 5.066,84 | 11.663,85 | 5.066,84 | | 11.663,85 |
| 2016 | 3 | 87 | 2 | 4 | ANTICIPAZIONI VARIE NAVIGLIO | 24,35 | | | 24,35 | | 24,35 | 24,35 | | |
| 2017 | 3 | 87 | 2 | 6 | ANTICIPAZIONI VARIE NAVIGLIO | 16.280,53 | | | 16.280,53 | | 16.280,53 | 16.280,53 | | |
| 2018 | 3 | 87 | 2 | 8 | ANTICIPAZIONI VARIE NAVIGLIO | 15.132,06 | | | 15.132,06 | 1.770,08 | 13.361,98 | 15.132,06 | | |
| 2018 | 3 | 87 | 3 | | ANTICIPAZIONI VARIE ADDA SERIO | 29.844,35 | | | 29.844,35 | 29.844,35 | | 29.844,35 | | |
| | | | | | Da riportare | 4.944.154,19 | | | 4.944.154,19 | 1.189.114,79 | 3.755.039,40 | 4.569.989,85 | | 374.164,34 |

| Anno | CLASSIFICAZIONE | | | | DESCRIZIONE | SOMME STANZIATE | | | | SOMME Accertate NELL'ESERCIZIO | | | DIFFERENZE CON IL PREVENTIVO | |
|------|-----------------|------|------|------|---|-----------------|-----------------|-----------------|------------------|--------------------------------|---------------|---------------|------------------------------|----------------|
| | Tit. | Cap. | Art. | Sub. | | Iniziali | Variazioni in + | Variazioni in - | SOMME definitive | Riscosse | Da riscuotere | TOTALE | Maggiore Entrata | Minore Entrata |
| | | | | | Riparto | 4.944.154,19 | | | 4.944.154,19 | 1.189.114,79 | 3.755.039,40 | 4.569.989,85 | | 374.164,34 |
| | | | | | RESIDUI PASSIVI ESERCIZI PRECEDENTI | | | | | | | | | |
| 2007 | 3 | 89 | | | FISCO: GESTIONE CREDITO IMPOSTA SU T.F.R. | 590,59 | | | 590,59 | 225,03 | 365,56 | 590,59 | | |
| 2008 | 3 | 89 | | | 2 FISCO: GESTIONE CREDITO IMPOSTA SU T.F.R. | 3.083,94 | | | 3.083,94 | | 3.083,94 | 3.083,94 | | |
| 2009 | 3 | 89 | | | 4 FISCO: GESTIONE CREDITO IMPOSTA SU T.F.R. | 1.343,60 | | | 1.343,60 | | 1.343,60 | 1.343,60 | | |
| 2010 | 3 | 89 | | | 6 FISCO: GESTIONE CREDITO IMPOSTA SU T.F.R. | 613,99 | | | 613,99 | | 613,99 | 613,99 | | |
| 2012 | 3 | 89 | | | 8 FISCO: GESTIONE CREDITO IMPOSTA SU T.F.R. | 2.414,24 | | | 2.414,24 | | 2.414,24 | 2.414,24 | | |
| 2001 | 3 | 89 | 4 | | FONDO CASSA ROGGIA FOSSO LAGO MARCHESA | 2.603,46 | | | 2.603,46 | | 2.603,46 | 2.603,46 | | |
| 2018 | 3 | 90 | 3 | | 1 GESTIONE IN CONVENZIONE ROGGIA ACQUAROSSA | 61.889,41 | | | 61.889,41 | 61.889,41 | | 61.889,41 | | |
| 2018 | 3 | 90 | 3 | | 2 GESTIONE IN CONVENZIONE ROGGIA ALCHINA | 132.621,35 | | | 132.621,35 | 132.621,35 | | 132.621,35 | | |
| 2018 | 3 | 90 | 3 | | 3 GESTIONE IN CONVENZIONE ROGGIA ALIPRANDA | 3.400,38 | | | 3.400,38 | 3.400,38 | | 3.400,38 | | |
| 2018 | 3 | 90 | 3 | | 4 GESTIONE IN CONVENZIONE ROGGIA CASTAGNOLA | 11.840,68 | | | 11.840,68 | 11.840,68 | | 11.840,68 | | |
| 2018 | 3 | 90 | 3 | | 5 GESTIONE IN CONVENZIONE ROGGIA COLO | 908,23 | | | 908,23 | 908,23 | | 908,23 | | |
| 2018 | 3 | 90 | 3 | | 6 GESTIONE IN CONVENZIONE ROGGIA COMUNA | 352.163,28 | | | 352.163,28 | 352.163,28 | | 352.163,28 | | |
| 2018 | 3 | 90 | 3 | | 9 GESTIONE IN CONVENZIONE ROGGIA QUOTIDIANA | 2.841,74 | | | 2.841,74 | 2.841,74 | | 2.841,74 | | |
| 2018 | 3 | 90 | 3 | | 11 GESTIONE IN CONVENZIONE ROGGIA TORMO E BENZONA | 26.214,22 | | | 26.214,22 | 26.214,22 | | 26.214,22 | | |
| 2018 | 3 | 90 | 3 | | 12 GESTIONE IN CONVENZIONE ROGGIA ZEMIA E LISSOLO | 36.668,51 | | | 36.668,51 | 36.668,51 | | 36.668,51 | | |
| 2018 | 3 | 90 | 3 | | 13 GESTIONE IN CONVENZIONE ROGGIA MORGOLA | 2.345,22 | | | 2.345,22 | 2.345,22 | | 2.345,22 | | |
| 2005 | 3 | 96 | | | RUOLO 2004 INCASSATO DISPONIBILE X EVENTUALE RIMBORSO A CONC | 3.231,73 | | | 3.231,73 | | 3.231,73 | | 3.231,73 | |
| 2008 | 3 | 96 | | | 2 RUOLO 2004 INCASSATO DISPONIBILE X EVENTUALE RESO A CONCESS. | 368,04 | | | 368,04 | | 368,04 | | 368,04 | |
| 2009 | 3 | 96 | | | 4 RUOLO 2004 INCASSATO DISPONIBILE X EVENTUALE RESO A CONCESS. | 350,42 | | | 350,42 | | 350,42 | | 350,42 | |
| 2010 | 3 | 96 | | | 6 RUOLO 2004 INCASSATO DISPONIBILE X EVENTUALE RESO A CONCESS. | 379,86 | | | 379,86 | | 379,86 | | 379,86 | |
| 2011 | 3 | 96 | | | 8 RUOLI 2004-2009-2010 INCASSATI DISPONIBILI X EVENT. RESO CONC | 5.922,00 | | | 5.922,00 | | 5.922,00 | | 5.922,00 | |
| 2012 | 3 | 96 | | | 10 RUOLI2001-2004-2009-2010-ROGGE 2012 INCASSATI DISP.X EV.RESO | 3.044,62 | | | 3.044,62 | | 3.044,62 | | 3.044,62 | |
| 2018 | 3 | 100 | 1 | | GESTIONE IVA PER NORMA SULLA SCISSIONE DEI PAGAMENTI DUGALI | 7.896,01 | | | 7.896,01 | 7.896,01 | | 7.896,01 | | |
| 2018 | 3 | 100 | 2 | | GESTIONE IVA PER NORMA SU SCISSIONE DEI PAGAMENTI NAVIGLIO | 1.857,22 | | | 1.857,22 | 1.857,22 | | 1.857,22 | | |
| 2018 | 3 | 100 | 3 | | GESTIONE IVA PER NORMA SU SCISSIONE DEI PAGAMENTI ADDA SERIO | 5.889,08 | | | 5.889,08 | 5.889,08 | | 5.889,08 | | |
| 2018 | 3 | 102 | 1 | | FONDO PREVIDENZA OPERAI DUGALI | 121.736,59 | | | 121.736,59 | 121.736,59 | | 121.736,59 | | |
| 2004 | 3 | 103 | 1 | | 1 DIRAMATORE DI PIEVE SAN GIACOMO | 288.557,85 | | | 288.557,85 | | 288.557,85 | 288.557,85 | | |
| 2010 | 3 | 103 | 1 | | 2 SISTEMAZIONE IRRIGUA IN GRONTARDO-PESCAROLO-VESCOVATO | 3.961.640,21 | | | 3.961.640,21 | | 3.961.640,21 | 3.961.640,21 | | |
| 2004 | 3 | 103 | 1 | | 3 RIST.ADEG.IMP.SOLL.FM FIUME PO: RETE DI CELLA DATI | 5.000.000,00 | | | 5.000.000,00 | | 5.000.000,00 | 5.000.000,00 | | |
| 2012 | 3 | 103 | 1 | | 4 RETE TORRE PICENARDI / VOLTIDO - COMPLETAMENTO | 3.963.729,62 | | | 3.963.729,62 | | 3.963.729,62 | 3.963.729,62 | | |
| 2013 | 3 | 103 | 1 | | 6 RIFACIMENTO TRAVERSA CANALE RETORTO | 3.000.000,00 | | | 3.000.000,00 | | 3.000.000,00 | 3.000.000,00 | | |
| 2013 | 3 | 103 | 1 | | 8 STUDI:ANALISI PRELIMINARE IDROL.IDRAUL.BACINO DUGALI,NAV,AS | 2.250.000,00 | | | 2.250.000,00 | | 2.250.000,00 | 2.250.000,00 | | |
| 2013 | 3 | 103 | 1 | | 10 MIGLIORAMENTO STRUTTURA IRRIGUA NAVIGLIO | 103.521,46 | | | 103.521,46 | | 103.521,46 | 103.521,46 | | |
| 2014 | 3 | 103 | 1 | | 12 ADEGUAMENTO CANALI BONIFICA DISTRETTO ADDA SERIO 1^LOTTO | 3.000.000,00 | | | 3.000.000,00 | | 3.000.000,00 | 3.000.000,00 | | |
| 2014 | 3 | 103 | 1 | | 14 MONITORAGGIO SU TUTTO IL TERRITORIO DELLA RETE CONSORZIALE | 2.500.000,00 | | | 2.500.000,00 | | 2.500.000,00 | 2.500.000,00 | | |
| 2014 | 3 | 103 | 1 | | 16 SISTEMAZIONE IDRAULICA ROGGIA STANGA MARCHESA | 3.000.000,00 | | | 3.000.000,00 | | 3.000.000,00 | 3.000.000,00 | | |
| 2014 | 3 | 103 | 1 | | 18 ADEGUAMENTO CANALI BONIFICA DISTRETTO NAVIGLIO 1^LOTTO | 2.000.000,00 | | | 2.000.000,00 | | 2.000.000,00 | 2.000.000,00 | | |
| 2015 | 3 | 103 | 1 | | 20 ADEGUAMENTO CANALE PIETRO VACCHELLI DA CREMA A GENIVOLTA | 5.025.000,00 | | | 5.025.000,00 | | 5.025.000,00 | 5.025.000,00 | | |
| 2015 | 3 | 103 | 1 | | 22 RIORDINO RETE IRRIGUA DIRAMATORE QUISTRA | 9.762.457,34 | | | 9.762.457,34 | | 9.762.457,34 | 9.762.457,34 | | |
| 2015 | 3 | 103 | 1 | | 24 RIORDINO IRRIGUO COMUNI DI OLMENETA E POZZAGLIO ED UNITI | 1.000.000,00 | | | 1.000.000,00 | | 1.000.000,00 | 1.000.000,00 | | |
| 2017 | 3 | 103 | 1 | | 26 COSTRUZIONE IMPIANTO IDROVORO POZZOLO | 500.000,00 | | | 500.000,00 | | 500.000,00 | 500.000,00 | | |
| 2018 | 3 | 103 | 1 | | 28 RISTR.ADEGUAM.IMPIANTO FOCE MORBASCO: RETE DI GERRE BORGHI | 2.712.251,62 | | | 2.712.251,62 | | 2.712.251,62 | 2.712.251,62 | | |
| 2011 | 3 | 103 | 2 | | 1 MONITORAGGIO RETE CONSORZIALE IV LOTTO | 505.080,00 | | | 505.080,00 | | 505.080,00 | 505.080,00 | | |
| 2008 | 3 | 103 | 2 | | 2 RIQUALIFICAZIONE IDRAULICO AMBIENTALE ROBECCO E GRUMONE | 999.895,62 | | | 999.895,62 | | 999.895,62 | 999.895,62 | | |
| 2013 | 3 | 103 | 2 | | 3 DEVIAZIONE PUNTO RECAPITO CARINI | 124.665,00 | | | 124.665,00 | | 124.665,00 | 124.665,00 | | |
| 2012 | 3 | 103 | 2 | | 4 RISTRUT.CANALE PRINCIPALE FOCE MORB DA MALAGNINO A DEROVERE | 4.330.905,64 | | | 4.330.905,64 | | 4.330.905,64 | 4.330.905,64 | | |
| | | | | | Da riportare | 59.764.076,96 | | | 59.764.076,96 | 1.957.611,74 | 57.806.465,22 | 59.376.615,95 | | 387.461,01 |

| Anno | CLASSIFICAZIONE | | | | DESCRIZIONE | SOMME STANZIATE | | | SOMME Accertate NELL'ESERCIZIO | | | DIFFERENZE CON IL PREVENTIVO | | |
|------|-----------------|------|------|------|---|-----------------|--------------------|--------------------|--------------------------------|--------------|---------------|------------------------------|---------------------|-------------------|
| | Tit. | Cap. | Art. | Sub. | | Iniziali | Variazioni in + | Variazioni in - | SOMME definitive | Riscosse | Da riscuotere | TOTALE | Maggiore Entrata | Minore Entrata |
| | | | | | Riporto | 59.764.076,96 | | | 59.764.076,96 | 1.957.611,74 | 57.806.465,22 | 59.376.615,95 | | 387.461,01 |
| | | | | | RESIDUI PASSIVI ESERCIZI PRECEDENTI | | | | | | | | | |
| 2018 | 3 | 103 | 2 | 6 | RIPRISTINO SPONDA DESTRA ROGGIA MOZZANICA IN COMUNE DI LODI | 76.097,63 | | | 76.097,63 | 76.097,63 | | 76.097,63 | | |
| 2018 | 3 | 103 | 2 | 8 | RIPRISTINO INFRASTRUTTURE PIOGGE ALLUVIONALI NOV.2014 | 157.521,80 | | | 157.521,80 | 145.189,50 | 12.332,30 | 157.521,80 | | |
| 2018 | 3 | 103 | 2 | 10 | RIPRISTINO FUNZIONALE TRATTO DIRAMATORE TORRE | 75.000,00 | | | 75.000,00 | | 75.000,00 | 75.000,00 | | |
| 2012 | 3 | 106 | | | FONDO PREVIDENZA OPERAI CONSORZIALE NAVIGLIO | 19.077,00 | | | 19.077,00 | | 19.077,00 | 19.077,00 | | |
| 2006 | 3 | 108 | 1 | | FONDO CASSA CONSORZIO IRRIGAZIONE CAVATIGOZZI | 8.847,05 | | | 8.847,05 | | 8.847,05 | 8.847,05 | | |
| | | | | | Totale | 60.100.620,44 | | | 60.100.620,44 | 2.178.898,87 | 57.921.721,57 | 59.713.159,43 | | 387.461,01 |

| Anno | CLASSIFICAZIONE | | | | DESCRIZIONE | SOMME STANZIATE | | | | SOMME Accertate NELL'ESERCIZIO | | | DIFFERENZE CON IL PREVENTIVO | |
|------|-----------------|------|------|------|--|-----------------|--------------------|--------------------|---------------------|--------------------------------|---------------|--------|------------------------------|-------------------|
| | Tit. | Cap. | Art. | Sub. | | Iniziali | Variazioni in + | Variazioni in - | SOMME definitive | Riscosse | Da riscuotere | TOTALE | Maggiore Entrata | Minore Entrata |
| | | | | | TITOLO I USCITE CORRENTI | | | | | | | | | |
| 2019 | 1 | 1 | | | IMPOSTE E TASSE | | | | | | | | | |
| 2019 | 1 | 1 | 1 | | IMPOSTE DIVERSE | | | | | | | | | |
| 2019 | 1 | 1 | 1 | 1 | 1 IMPOSTE DIVERSE DUGALI | 11.000,00 | | | 11.000,00 | 9.047,18 | 9.047,18 | | 1.952,82 | |
| 2019 | 1 | 1 | 1 | 2 | 2 IMPOSTE DIVERSE NAVIGLIO | 9.000,00 | | | 9.000,00 | 7.187,80 | 7.187,80 | | 1.812,20 | |
| 2019 | 1 | 1 | 1 | 3 | 3 IMPOSTE DIVERSE ADDA SERIO | 8.000,00 | | | 8.000,00 | 6.624,05 | 6.624,05 | | 1.375,95 | |
| 2019 | 1 | 1 | 2 | | TASSE DIVERSE | | | | | | | | | |
| 2019 | 1 | 1 | 2 | 1 | 1 TASSE DIVERSE DUGALI | 2.000,00 | | | 2.000,00 | 1.552,62 | 1.552,62 | | 447,38 | |
| 2019 | 1 | 1 | 2 | 2 | 2 TASSE DIVERSE NAVIGLIO | 1.200,00 | | | 1.200,00 | 899,70 | 899,70 | | 300,30 | |
| 2019 | 1 | 1 | 2 | 3 | 3 TASSE DIVERSE ADDA SERIO | 1.000,00 | | | 1.000,00 | 899,70 | 899,70 | | 100,30 | |
| 2019 | 1 | 1 | 3 | | IRAP | | | | | | | | | |
| 2019 | 1 | 1 | 3 | 1 | 1 IRAP DUGALI | 118.000,00 | | | 118.000,00 | 102.724,18 | 117.724,18 | | 275,82 | |
| 2019 | 1 | 1 | 3 | 2 | 2 IRAP NAVIGLIO | 59.000,00 | | | 59.000,00 | 51.330,51 | 58.930,51 | | 69,49 | |
| 2019 | 1 | 1 | 3 | 3 | 3 IRAP ADDA SERIO | 43.000,00 | | | 43.000,00 | 41.021,92 | 43.000,00 | | | |
| 2019 | 1 | 2 | | | ASSICURAZIONI IMMOBILI DI PROPRIETA' CONSORZIALE | | | | | | | | | |
| 2019 | 1 | 2 | 1 | | ASSICURAZIONI IMMOBILI DI PROPRIETA' CONSORZIALE DUGALI | 3.000,00 | | | 3.000,00 | 2.766,06 | 2.766,06 | | 233,94 | |
| 2019 | 1 | 2 | 2 | | ASSICURAZIONI IMMOBILI DI PROPRIETA' CONSORZIALE NAVIGLIO | 800,00 | | | 800,00 | 735,00 | 735,00 | | 65,00 | |
| 2019 | 1 | 2 | 3 | | ASSICURAZIONI IMMOBILI DI PROPRIETA' CONSORZIALE ADDA SERIO | | | | | | | | | |
| 2019 | 1 | 3 | | | MANUTENZIONE ORDINARIA E STRAORD.BENI DI PROPRIETA' CONS.LE | | | | | | | | | |
| 2019 | 1 | 3 | 1 | | MANUTENZ.ORD. E STRAORD.BENI PROPRIETA' CONS.LE DUGALI | 6.000,00 | | | 6.000,00 | 1.418,93 | 6.000,00 | | | |
| 2019 | 1 | 3 | 2 | | MANUTENZ.ORD. E STRAORD.BENI PROPRIETA' CONS.LE NAVIGLIO | 3.000,00 | | | 3.000,00 | 1.238,29 | 3.000,00 | | | |
| 2019 | 1 | 3 | 3 | | MANUTENZ.ORD. E STRAORD.BENI PROPRIETA' CONS.LE ADDA SERIO | 2.500,00 | | | 2.500,00 | 1.047,36 | 2.500,00 | | | |
| 2019 | 1 | 4 | | | ONERI PATRIMONIALI DIVERSI | | | | | | | | | |
| 2019 | 1 | 4 | 1 | | ONERI PATRIMONIALI DIVERSI DUGALI | 16.000,00 | 624,25 | | 16.624,25 | 16.624,25 | 16.624,25 | | | |
| 2019 | 1 | 4 | 2 | | ONERI PATRIMONIALI DIVERSI NAVIGLIO | | | | | | | | | |
| 2019 | 1 | 4 | 3 | | ONERI PATRIMONIALI DIVERSI ADDA SERIO | 14.000,00 | | | 14.000,00 | 14.000,00 | 14.000,00 | | | |
| 2019 | 1 | 11 | | | INTERESSI PASSIVI | | | | | | | | | |
| 2019 | 1 | 11 | 1 | | INTERESSI PASSIVI CONTO CORRENTE DI TESORERIA | | | | | | | | | |
| 2019 | 1 | 11 | 1 | 1 | 1 INTERESSI PASSIVI CONTO CORRENTE DI TESORERIA DUGALI | 10.000,00 | | | 10.000,00 | 2.325,80 | 2.325,80 | | 7.674,20 | |
| 2019 | 1 | 11 | 1 | 2 | 2 INTERESSI PASSIVI CONTO CORRENTE DI TESORERIA NAVIGLIO | 5.000,00 | | | 5.000,00 | 1.744,34 | 1.744,34 | | 3.255,66 | |
| 2019 | 1 | 11 | 1 | 3 | 3 INTERESSI PASSIVI CONTO CORRENTE DI TESORERIA ADDA SERIO | 5.000,00 | | | 5.000,00 | 1.744,34 | 1.744,34 | | 3.255,66 | |
| 2019 | 1 | 11 | 2 | | INTERESSI PASSIVI PER MUTUI | | | | | | | | | |
| 2019 | 1 | 11 | 2 | 1 | 1 INTERESSI PASSIVI PER MUTUI DUGALI | | | | | | | | | |
| 2019 | 1 | 11 | 2 | 2 | 2 INTERESSI PASSIVI PER MUTUI NAVIGLIO | | | | | | | | | |
| 2019 | 1 | 11 | 2 | 3 | 3 INTERESSI PASSIVI PER MUTUI ADDA SERIO | | | | | | | | | |
| 2019 | 1 | 11 | 3 | 1 | 1 INT. PASSIVI RIVALUTAZIONE FONDO PREVIDENZA OPERAI DUGALI | 20.000,00 | | | 20.000,00 | | 20.000,00 | | | |
| 2019 | 1 | 11 | 3 | 2 | 2 INT.PASSIVI RIVALUTAZIONE FONDO PREVIDENZA OPERAI NAVIGLIO | 10.000,00 | | | 10.000,00 | | 10.000,00 | | | |
| 2019 | 1 | 11 | 3 | 3 | 3 INT.PASSIVI RIVALUTAZIONE FONDO PREVIDENZA OPERAI ADDA SERIO | 5.000,00 | | | 5.000,00 | | 5.000,00 | | | |
| 2019 | 1 | 12 | | | INDENNITA' CARICA, COMPENSI, RIMBORSI SPESE AMMINISTRATORI | | | | | | | | | |
| 2019 | 1 | 12 | 1 | | INDENNITA' CARICA,COMPENSI,RIMB.SPESE AMM.RI DUGALI | 30.000,00 | | | 30.000,00 | 10.844,38 | 30.000,00 | | | |
| 2019 | 1 | 12 | 2 | | INDENNITA' CARICA,COMPENSI,RIMB.SPESE AMM.RI NAVIGLIO | 22.000,00 | | | 22.000,00 | 10.133,33 | 22.000,00 | | | |
| 2019 | 1 | 12 | 3 | | INDENNITA' CARICA,COMPENSI,RIMB.SPESE AMM.RI ADDA SERIO | 22.000,00 | | | 22.000,00 | 10.133,34 | 22.000,00 | | | |
| 2019 | 1 | 13 | | | SPESE DI RAPPRESENTANZA | | | | | | | | | |
| 2019 | 1 | 13 | 1 | | SPESE DI RAPPRESENTANZA DUGALI | 3.500,00 | | | 3.500,00 | 3.437,27 | 3.437,27 | | 62,73 | |
| 2019 | 1 | 13 | 2 | | SPESE DI RAPPRESENTANZA NAVIGLIO | 3.000,00 | | | 3.000,00 | 1.383,19 | 1.383,19 | | 1.616,81 | |
| 2019 | 1 | 13 | 3 | | SPESE DI RAPPRESENTANZA ADDA SERIO | 1.500,00 | 500,00 | | 2.000,00 | 1.388,35 | 1.388,35 | | 611,65 | |
| 2019 | 1 | 14 | | | SPESE ELETTORALI | | | | | | | | | |
| 2019 | 1 | 14 | 1 | | SPESE ELETTORALI DUGALI | | | | | | | | | |
| | | | | | Da riportare TITOLO I | 434.500,00 | 1.124,25 | | 435.624,25 | 302.251,89 | 412.514,34 | | 23.109,91 | |

| Anno | CLASSIFICAZIONE | | | | DESCRIZIONE | SOMME STANZIATE | | | | SOMME Accertate NELL'ESERCIZIO | | | DIFFERENZE CON IL PREVENTIVO | |
|------|-----------------|------|------|------|---|-----------------|-----------------|-----------------|------------------|--------------------------------|---------------|------------|------------------------------|----------------|
| | Tit. | Cap. | Art. | Sub. | | Iniziali | Variazioni in + | Variazioni in - | SOMME definitive | Riscosse | Da riscuotere | TOTALE | Maggiore Entrata | Minore Entrata |
| | | | | | Riparto TITOLO I - | 434.500,00 | 1.124,25 | | 435.624,25 | 302.251,89 | | 412.514,34 | | 23.109,91 |
| | | | | | TITOLO I USCITE CORRENTI | | | | | | | | | |
| 2019 | 1 | 14 | 2 | | SPESE ELETTORALI NAVIGLIO | | | | | | | | | |
| 2019 | 1 | 14 | 3 | | SPESE ELETTORALI ADDA SERIO | | | | | | | | | |
| 2019 | 1 | 15 | | | CONTRIBUTI ASSOCIATIVI | | | | | | | | | |
| 2019 | 1 | 15 | 1 | | CONTRIBUTI ASSOCIATIVI DUGALI | 32.000,00 | | | 32.000,00 | 29.649,09 | | 29.649,09 | | 2.350,91 |
| 2019 | 1 | 15 | 2 | | CONTRIBUTI ASSOCIATIVI NAVIGLIO | 20.000,00 | | | 20.000,00 | 15.293,56 | | 15.293,56 | | 4.706,44 |
| 2019 | 1 | 15 | 3 | | CONTRIBUTI ASSOCIATIVI ADDA SERIO | 15.000,00 | | | 15.000,00 | 13.820,82 | | 13.820,82 | | 1.179,18 |
| 2019 | 1 | 16 | | | SPESE LEGALI E NOTARILI | | | | | | | | | |
| 2019 | 1 | 16 | 1 | | SPESE LEGALI E NOTARILI DUGALI | 25.000,00 | | | 25.000,00 | 6.051,52 | | 25.000,00 | | |
| 2019 | 1 | 16 | 2 | | SPESE LEGALI E NOTARILI NAVIGLIO | 22.000,00 | | | 22.000,00 | 2.513,55 | | 22.000,00 | | |
| 2019 | 1 | 16 | 3 | | SPESE LEGALI E NOTARILI ADDA SERIO | 24.000,00 | | | 24.000,00 | 1.482,55 | | 24.000,00 | | |
| 2019 | 1 | 17 | | | SPESE PER LA TESORERIA | | | | | | | | | |
| 2019 | 1 | 17 | 1 | | SPESE PER LA TESORERIA DUGALI | 150,00 | | | 150,00 | 45,19 | | 45,19 | | 104,81 |
| 2019 | 1 | 17 | 2 | | SPESE PER LA TESORERIA NAVIGLIO | 100,00 | | | 100,00 | 24,26 | | 24,26 | | 75,74 |
| 2019 | 1 | 17 | 3 | | SPESE PER LA TESORERIA ADDA SERIO | 100,00 | | | 100,00 | 15,26 | | 15,26 | | 84,74 |
| 2019 | 1 | 18 | | | COMPENSI PER LA RISCOSSIONE DEI CONTRIBUTI CONSORTILI | | | | | | | | | |
| 2019 | 1 | 18 | 1 | | COMPENSI X LA RISCOSSIONE DEI CONTRIBUTI CONS.LI DUGALI | 78.000,00 | | 1.956,51 | 76.043,49 | | | 76.043,49 | | |
| 2019 | 1 | 18 | 2 | | COMPENSI X LA RISCOSSIONE DEI CONTRIBUTI CONS.LI NAVIGLIO | 30.000,00 | 223,91 | | 30.223,91 | | | 30.223,91 | | |
| 2019 | 1 | 18 | 3 | | COMPENSI X LA RISCOSSIONE DEI CONTRIBUTI CONS.LI ADDA SERIO | 30.000,00 | | 281,35 | 29.718,65 | | | 29.718,65 | | |
| 2019 | 1 | 19 | | | SPESE PER LA CONSERVAZIONE DEL CATASTO | | | | | | | | | |
| 2019 | 1 | 19 | 1 | | SPESE PER LA CONSERVAZIONE DEL CATASTO DUGALI | 6.000,00 | | | 6.000,00 | 3.758,04 | | 6.000,00 | | |
| 2019 | 1 | 19 | 2 | | SPESE PER LA CONSERVAZIONE DEL CATASTO NAVIGLIO | 5.000,00 | | | 5.000,00 | 2.887,43 | | 5.000,00 | | |
| 2019 | 1 | 19 | 3 | | SPESE PER LA CONSERVAZIONE DEL CATASTO ADDA SERIO | 6.000,00 | | | 6.000,00 | 2.901,73 | | 5.901,73 | | 98,27 |
| 2019 | 1 | 20 | | | SGRAVI E RIMBORSI | | | | | | | | | |
| 2019 | 1 | 20 | 1 | | SGRAVI E RIMBORSI DUGALI | 10.000,00 | | | 10.000,00 | 1.293,88 | | 10.000,00 | | |
| 2019 | 1 | 20 | 2 | | SGRAVI E RIMBORSI NAVIGLIO | 20.000,00 | | | 20.000,00 | 958,91 | | 20.000,00 | | |
| 2019 | 1 | 20 | 3 | | SGRAVI E RIMBORSI ADDA SERIO | 10.000,00 | | | 10.000,00 | 251,63 | | 10.000,00 | | |
| 2019 | 1 | 21 | | | FITTO UFFICI CONSORZIALI | | | | | | | | | |
| 2019 | 1 | 21 | 1 | | FITTO FIGURATIVO UFFICI CONSORZIALI DUGALI | | | | | | | | | |
| 2019 | 1 | 21 | 2 | | FITTO FIGURATIVO UFFICI CONSORZIALI NAVIGLIO | | | | | | | | | |
| 2019 | 1 | 21 | 3 | | FITTO UFFICI CONSORZIALI ADDA SERIO | | | | | | | | | |
| 2019 | 1 | 22 | | | SPESE FUNZIONAMENTO UFFICI | | | | | | | | | |
| 2019 | 1 | 22 | 1 | | SPESE POSTELEGRAFONICHE | | | | | | | | | |
| 2019 | 1 | 22 | 1 | 1 | SPESE POSTELEGRAFONICHE DUGALI | 14.000,00 | 1.500,00 | | 15.500,00 | 13.876,83 | | 13.876,83 | | 1.623,17 |
| 2019 | 1 | 22 | 1 | 2 | SPESE POSTELEGRAFONICHE NAVIGLIO | 10.000,00 | 1.500,00 | | 11.500,00 | 10.108,82 | | 10.108,82 | | 1.391,18 |
| 2019 | 1 | 22 | 1 | 3 | SPESE POSTELEGRAFONICHE ADDA SERIO | 12.000,00 | 2.500,00 | | 14.500,00 | 13.885,39 | | 13.885,39 | | 614,61 |
| 2019 | 1 | 22 | 2 | | SPESE CANCELLERIA, STAMPATI, BIBLIOTECA | | | | | | | | | |
| 2019 | 1 | 22 | 2 | 1 | SPESE CANCELLERIA, STAMPATI, BIBLIOTECA DUGALI | 5.000,00 | | 1.000,00 | 4.000,00 | 2.581,71 | | 2.581,71 | | 1.418,29 |
| 2019 | 1 | 22 | 2 | 2 | SPESE CANCELLERIA, STAMPATI, BIBLIOTECA NAVIGLIO | 4.000,00 | | | 4.000,00 | 1.760,75 | | 1.760,75 | | 2.239,25 |
| 2019 | 1 | 22 | 2 | 3 | SPESE CANCELLERIA, STAMPATI, BIBLIOTECA ADDA SERIO | 3.000,00 | | | 3.000,00 | 2.488,91 | | 2.488,91 | | 511,09 |
| 2019 | 1 | 22 | 3 | | SPESE ILLUMINAZIONE, RISCALDAMENTO, ACQUA, PULIZIA | | | | | | | | | |
| 2019 | 1 | 22 | 3 | 1 | SPESE ILLUMINAZIONE, RISCALDAMENTO, ACQUA, PULIZIA DUGALI | 28.000,00 | | 500,00 | 27.500,00 | 24.237,39 | | 25.189,83 | | 2.310,17 |
| 2019 | 1 | 22 | 3 | 2 | SPESE ILLUMINAZIONE, RISCALDAMENTO, ACQUA, PULIZIA NAVIGLIO | 21.000,00 | | | 21.000,00 | 19.826,58 | | 20.540,92 | | 459,08 |
| 2019 | 1 | 22 | 3 | 3 | SPESE ILLUMINAZIONE, RISCALDAMENTO, ACQUA, PULIZIA ADDA SERIO | 21.000,00 | | | 21.000,00 | 19.435,10 | | 20.149,44 | | 850,56 |
| 2019 | 1 | 22 | 4 | | SPESE MANUTENZIONE MACCHINE E ATTREZZATURE UFFICIO | | | | | | | | | |
| 2019 | 1 | 22 | 4 | 1 | SPESE MANUTENZIONE MACCHINE E ATTREZZ. UFFICIO DUGALI | 34.500,00 | 5.978,00 | | 40.478,00 | 24.033,43 | | 40.478,00 | | |
| 2019 | 1 | 22 | 4 | 2 | SPESE MANUTENZIONE MACCHINE E ATTREZZ. UFFICIO NAVIGLIO | 22.000,00 | 4.483,50 | | 26.483,50 | 16.875,92 | | 26.483,50 | | |
| | | | | | Da riportare TITOLO I | 942.350,00 | 17.309,66 | 3.737,86 | 955.921,80 | 532.310,14 | | 912.794,40 | | 43.127,40 |

| Anno | CLASSIFICAZIONE | | | | DESCRIZIONE | SOMME STANZIATE | | | | SOMME Accertate NELL'ESERCIZIO | | | DIFFERENZE CON IL PREVENTIVO | |
|------|-----------------|------|------|------|--|-----------------|-----------------|-----------------|------------------|--------------------------------|---------------|--------|------------------------------|----------------|
| | Tit. | Cap. | Art. | Sub. | | Iniziali | Variazioni in + | Variazioni in - | SOMME definitive | Riscosse | Da riscuotere | TOTALE | Maggiore Entrata | Minore Entrata |
| | | | | | Riparto TITOLO I - | 942.350,00 | 17.309,66 | 3.737,86 | 955.921,80 | 532.310,14 | 912.794,40 | | 43.127,40 | |
| | | | | | TITOLO I USCITE CORRENTI | | | | | | | | | |
| 2019 | 1 | 22 | 4 | 3 | SPESA MANUTENZIONE MACCHINE E ATTREZZ.UFFICIO ADDA SERIO | 25.000,00 | 4.483,50 | | 29.483,50 | 18.991,70 | 29.481,70 | | 1,80 | |
| 2019 | 1 | 23 | | | CONSULENZE | | | | | | | | | |
| 2019 | 1 | 23 | 1 | | CONSULENZE DUGALI | 12.000,00 | | | 12.000,00 | 12.000,00 | 12.000,00 | | | |
| 2019 | 1 | 23 | 2 | | CONSULENZE NAVIGLIO | 9.000,00 | | | 9.000,00 | 7.264,00 | 7.264,00 | | 1.736,00 | |
| 2019 | 1 | 23 | 3 | | CONSULENZE ADDA SERIO | 9.000,00 | | | 9.000,00 | 6.321,44 | 6.321,44 | | 2.678,56 | |
| 2019 | 1 | 24 | | | ONERI FISCALI | | | | | | | | | |
| 2019 | 1 | 24 | 1 | | ONERI FISCALI DUGALI | | | | | | | | | |
| 2019 | 1 | 24 | 2 | | ONERI FISCALI NAVIGLIO | | | | | | | | | |
| 2019 | 1 | 24 | 3 | | ONERI FISCALI ADDA SERIO | | | | | | | | | |
| 2019 | 1 | 25 | | | COMPENSI A TERZI | | | | | | | | | |
| 2019 | 1 | 25 | 1 | | COMPENSI A TERZI DUGALI | | | | | | | | | |
| 2019 | 1 | 25 | 2 | | COMPENSI A TERZI NAVIGLIO | | | | | | | | | |
| 2019 | 1 | 25 | 3 | | COMPENSI A TERZI ADDA SERIO | | | | | | | | | |
| 2019 | 1 | 26 | | | LAVORI RIORDINO RETICOLO IRRIGUO NAVIGLIO | | | | | | | | | |
| 2019 | 1 | 27 | | | ASSICURAZIONI | | | | | | | | | |
| 2019 | 1 | 27 | 1 | | ASSICURAZIONI DUGALI | 1.500,00 | 571,63 | | 2.071,63 | 2.071,63 | 2.071,63 | | | |
| 2019 | 1 | 27 | 2 | | ASSICURAZIONI NAVIGLIO | 3.000,00 | 326,59 | | 3.326,59 | 3.326,59 | 3.326,59 | | | |
| 2019 | 1 | 27 | 3 | | ASSICURAZIONI ADDA SERIO | 2.000,00 | 1.914,58 | | 3.914,58 | 3.914,58 | 3.914,58 | | | |
| 2019 | 1 | 28 | | | RIMBORSO SPESE ROGGE NAVIGLIO | | | | | | | | | |
| 2019 | 1 | 29 | | | FONDO INCENTIVI PROGETTAZIONE DIPENDENTI NAVIGLIO | | | | | | | | | |
| 2019 | 1 | 30 | | | SPESE VARIE ED IMPREVISTE | | | | | | | | | |
| 2019 | 1 | 30 | 1 | | SPESE VARIE ED IMPREVISTE DUGALI | | | | | | | | | |
| 2019 | 1 | 30 | 2 | | SPESE VARIE ED IMPREVISTE NAVIGLIO | | | | | | | | | |
| 2019 | 1 | 30 | 3 | | SPESE VARIE ED IMPREVISTE ADDA SERIO | | | | | | | | | |
| 2019 | 1 | 31 | | | RETRIBUZIONI E ASSEGNI PERSONALE D'UFFICIO | | | | | | | | | |
| 2019 | 1 | 31 | 1 | | RETRIBUZIONI E ASSEGNI PERSONALE D'UFFICIO DUGALI | 436.000,00 | | | 436.000,00 | 345.184,98 | 435.184,98 | | 815,02 | |
| 2019 | 1 | 31 | 2 | | RETRIBUZIONI E ASSEGNI PERSONALE D'UFFICIO NAVIGLIO | 295.000,00 | | | 295.000,00 | 270.348,02 | 294.348,02 | | 651,98 | |
| 2019 | 1 | 31 | 3 | | RETRIBUZIONI E ASSEGNI PERSONALE D'UFFICIO ADDA SERIO | 342.000,00 | | | 342.000,00 | 333.684,53 | 341.684,53 | | 315,47 | |
| 2019 | 1 | 32 | | | RETRIBUZIONI E ASSEGNI PERSONALE OPERAIO FISSO | | | | | | | | | |
| 2019 | 1 | 32 | 1 | | RETRIBUZIONI E ASSEGNI PERSONALE OPERAIO FISSO DUGALI | 850.000,00 | | 15.882,10 | 834.117,90 | 775.715,71 | 833.715,71 | | 402,19 | |
| 2019 | 1 | 32 | 2 | | RETRIBUZIONI E ASSEGNI PERSONALE OPERAIO FISSO NAVIGLIO | 248.000,00 | | | 248.000,00 | 228.398,30 | 247.398,30 | | 601,70 | |
| 2019 | 1 | 32 | 3 | | RETRIBUZIONI E ASSEGNI PERSONALE OPERAIO FISSO ADDA SERIO | 145.000,00 | 14.000,00 | | 159.000,00 | 155.404,38 | 159.000,00 | | | |
| 2019 | 1 | 33 | | | RETRIBUZIONI E ASSEGNI PERSONALE OPERAIO STAGIONALE | | | | | | | | | |
| 2019 | 1 | 33 | 1 | | RETRIBUZIONI E ASSEGNI PERSONALE OPERAIO STAG.LE DUGALI | 40.000,00 | 24.500,00 | | 64.500,00 | 62.193,17 | 64.216,24 | | 283,76 | |
| 2019 | 1 | 33 | 2 | | RETRIBUZIONI E ASSEGNI PERSONALE OPERAIO STAG.LE NAVIGLIO | 105.000,00 | | | 105.000,00 | 91.965,54 | 100.793,75 | | 4.206,25 | |
| 2019 | 1 | 33 | 3 | | RETRIBUZIONI E ASSEGNI PERSONALE OPERAIO STAG.LE ADDA SERIO | 25.000,00 | | 3.800,00 | 21.200,00 | 20.293,61 | 21.200,00 | | | |
| 2019 | 1 | 34 | | | CONTRIBUTI ASSICURATIVI E PREVIDENZIALI PERSONALE UFFICIO | | | | | | | | | |
| 2019 | 1 | 34 | 1 | | CONTRIBUTI ASSICUR. E PREVIDENZ. PERSONALE UFFICIO DUGALI | | | | | | | | | |
| 2019 | 1 | 34 | 1 | 1 | CONTRIB.PREV.LI INPS PERS. UFF. DUGALI | 117.000,00 | | | 117.000,00 | 101.217,70 | 116.217,70 | | 782,30 | |
| 2019 | 1 | 34 | 1 | 2 | CONTRIB.PREV.LI ENPAIA FONDO QUIESCENZA PERS.UFF.DUGALI | 33.000,00 | | | 33.000,00 | 29.968,75 | 32.968,75 | | 31,25 | |
| 2019 | 1 | 34 | 1 | 3 | CONTRIB.PREV.LI ENPAIA FONDO PREVIDENZA PERS.UFF.DUGALI | 17.000,00 | | | 17.000,00 | 12.467,17 | 16.467,17 | | 532,83 | |
| 2019 | 1 | 34 | 2 | | CONTRIBUTI ASSICUR. E PREVIDENZ. PERSONALE UFFICIO NAVIGLIO | | | | | | | | | |
| 2019 | 1 | 34 | 2 | 1 | CONTRIB.PREV.LI INPS PERS. UFF. NAVIGLIO | 79.000,00 | | | 79.000,00 | 71.857,00 | 78.857,00 | | 143,00 | |
| 2019 | 1 | 34 | 2 | 2 | CONTRIB.PREV.LI ENPAIA FONDO QUIESCENZA PERS.UFF.NAVIGLIO | 28.000,00 | | | 28.000,00 | 22.433,76 | 27.433,76 | | 566,24 | |
| 2019 | 1 | 34 | 2 | 3 | CONTRIB.PREV.LI ENPAIA FONDO PREVIDENZA PERS.UFF.NAVIGLIO | 11.000,00 | | | 11.000,00 | 9.120,80 | 10.920,80 | | 79,20 | |
| 2019 | 1 | 34 | 3 | | CONTRIBUTI ASSICUR. E PREVIDENZ PERSONALE UFFICIO ADDA SERIO | | | | | | | | | |
| | | | | | Da riportare TITOLO I | 3.774.850,00 | 63.105,96 | 23.419,96 | 3.814.536,00 | 3.116.453,50 | 3.757.581,05 | | 56.954,95 | |

| Anno | CLASSIFICAZIONE | | | | DESCRIZIONE | SOMME STANZIATE | | | | SOMME Accertate NELL'ESERCIZIO | | | DIFFERENZE CON IL PREVENTIVO | |
|------|-----------------|------|------|------|--|-----------------|-----------------|-----------------|------------------|--------------------------------|---------------|--------------|------------------------------|----------------|
| | Tit. | Cap. | Art. | Sub. | | Iniziali | Variazioni in + | Variazioni in - | SOMME definitive | Riscosse | Da riscuotere | TOTALE | Maggiore Entrata | Minore Entrata |
| | | | | | Riporto TITOLO I - | 3.774.850,00 | 63.105,96 | 23.419,96 | 3.814.536,00 | 3.116.453,50 | | 3.757.581,05 | | 56.954,95 |
| | | | | | TITOLO I USCITE CORRENTI | | | | | | | | | |
| 2019 | 1 | 34 | 3 | 1 | CONTRIB.PREV.LI INPS PERS. UFF. ADDA SERIO | 91.000,00 | | | 91.000,00 | 90.040,19 | | 91.000,00 | | |
| 2019 | 1 | 34 | 3 | 2 | CONTRIB.PREV.LI ENPAIA FONDO QUIESCENZA PERS.UFF.ADDA SERIO | 30.000,00 | | | 30.000,00 | 27.296,28 | | 29.996,28 | | 3,72 |
| 2019 | 1 | 34 | 3 | 3 | CONTRIB.PREV.LI ENPAIA FONDO PREVIDENZA PERS.UFF.ADDA SERIO | 15.000,00 | | | 15.000,00 | 11.295,89 | | 14.995,89 | | 4,11 |
| 2019 | 1 | 35 | | | CONTRIBUTI ASS.VI E PREV.LI PERSONALE OPERAIO FISSO | | | | | | | | | |
| 2019 | 1 | 35 | 1 | | CONTRIB. ASS.VI E PREV.LI PERS. OPERAIO FISSO DUGALI | | | | | | | | | |
| 2019 | 1 | 35 | 1 | 1 | CONTRIB.PREV.LI INPS EX-SCAU PERS.OPERAI FISSO DUGALI | 300.000,00 | | | 300.000,00 | 146.129,93 | | 299.129,93 | | 870,07 |
| 2019 | 1 | 35 | 1 | 2 | CONTRIB.PREV.ENPAIA FONDO QUIESCENZA OPERAI FISSI DUGALI | 70.000,00 | | | 70.000,00 | 61.016,90 | | 69.016,90 | | 983,10 |
| 2019 | 1 | 35 | 1 | 3 | CONTRIB.PREV.FONDO PREVIDENZA CONS.LE OPERAI FISSI DUGALI | 24.000,00 | | | 24.000,00 | | | 24.000,00 | | |
| 2019 | 1 | 35 | 2 | | CONTRIB.ASS.VI E PREV.LI PERS.OPERAI FISSO NAVIGLIO | | | | | | | | | |
| 2019 | 1 | 35 | 2 | 1 | CONTRIB.PREV. INPS EX-SCAU PERS.OPERAI FISSO NAVIGLIO | 86.000,00 | | | 86.000,00 | 49.309,71 | | 84.659,71 | | 1.340,29 |
| 2019 | 1 | 35 | 2 | 2 | CONTRIB.PREV.ENPAIA FONDO QUIESCENZA OPERAI FISSI NAVIGLIO | 16.000,00 | | | 16.000,00 | 17.302,26 | | 17.302,26 | 1.302,26 | |
| 2019 | 1 | 35 | 2 | 3 | CONTRIB.PREV.FONDO PREVIDENZA CONS.LE OPERAI FISSI NAVIGLIO | 6.000,00 | | | 6.000,00 | | | 6.000,00 | | |
| 2019 | 1 | 35 | 3 | | CONTRIB. ASS.VI E PREV.LI PERS.OPERAI FISSO ADDA SERIO | | | | | | | | | |
| 2019 | 1 | 35 | 3 | 1 | CONTRIB.PREV.LI INPS EX-SCAU PERS.OPERAI FISSO ADDA SERIO | 60.000,00 | | | 60.000,00 | 21.153,16 | | 60.000,00 | | |
| 2019 | 1 | 35 | 3 | 2 | CONTRIB.ENPAIA FONDO QUIESCENZA OPERAI FISSI ADDA SERIO | 13.000,00 | | | 13.000,00 | 11.877,35 | | 13.000,00 | | |
| 2019 | 1 | 35 | 3 | 3 | CONTRIB.PREV.FONDO PREVIDENZA CONS.LE OPERAI FISSI ADDASERIO | 5.000,00 | | | 5.000,00 | | | 5.000,00 | | |
| 2019 | 1 | 36 | | | CONTRIBUTI ASS.VI E PREV.LI PERSONALE OPERAIO STAGIONALE | | | | | | | | | |
| 2019 | 1 | 36 | 1 | | CONTR.ASS.VI E PREV.LI PERSONALE OPERAIO STAG.LE DUGALI | | | | | | | | | |
| 2019 | 1 | 36 | 1 | 1 | CONTR.PREV. INPS EX-SCAU PERS.OPERAI STAG.LE DUGALI | 38.000,00 | | | 38.000,00 | 10.354,05 | | 38.000,00 | | |
| 2019 | 1 | 36 | 2 | | CONTR.ASS.VI E PREV.LI PERSONALE OPERAIO STAG.LE NAVIGLIO | | | | | | | | | |
| 2019 | 1 | 36 | 2 | 1 | CONTR.PREV.LI INPS EX-SCAU PERS.OPERAI STAG.LE NAVIGLIO | 20.000,00 | | | 20.000,00 | 17.907,45 | | 20.000,00 | | |
| 2019 | 1 | 36 | 3 | | CONT.ASS.VI E PREV.LI PERSONALE OPERAIO STAG.LE ADDA SERIO | | | | | | | | | |
| 2019 | 1 | 36 | 3 | 1 | CONTR.PREV.LI INPS EX-SCAU PERS.OPERAI STAG.LE ADDA SERIO | 10.000,00 | | | 10.000,00 | 3.620,77 | | 10.000,00 | | |
| 2019 | 1 | 37 | | | ALTRI CONTRIBUTI OBBLIGATORI E CONTRATTUALI | | | | | | | | | |
| 2019 | 1 | 37 | 1 | | ALTRI CONTRIBUTI OBBLIGATORI E CONTRATTUALI DUGALI | | | | | | | | | |
| 2019 | 1 | 37 | 2 | | ALTRI CONTRIBUTI OBBLIGATORI E CONTRATTUALI NAVIGLIO | | | | | | | | | |
| 2019 | 1 | 37 | 3 | | ALTRI CONTRIBUTI OBBLIGATORI E CONTRATTUALI ADDA SERIO | | | | | | | | | |
| 2019 | 1 | 38 | | | ASSICURAZIONI DIVERSE DEL PERSONALE | | | | | | | | | |
| 2019 | 1 | 38 | 1 | | ASSICURAZIONI DIVERSE DEL PERSONALE DUGALI | 3.000,00 | | | 3.000,00 | 678,39 | | 678,39 | | 2.321,61 |
| 2019 | 1 | 38 | 2 | | ASSICURAZIONI DIVERSE DEL PERSONALE NAVIGLIO | 1.500,00 | | | 1.500,00 | 689,30 | | 689,30 | | 810,70 |
| 2019 | 1 | 38 | 3 | | ASSICURAZIONI DIVERSE DEL PERSONALE ADDA SERIO | 1.000,00 | | | 1.000,00 | 481,27 | | 481,27 | | 518,73 |
| 2019 | 1 | 39 | | | ALTRI ONERI ACCESSORI DI PERSONALE | | | | | | | | | |
| 2019 | 1 | 39 | 1 | | ALTRI ONERI ACCESSORI DI PERSONALE:RIMB.MISSIONI E TRASFERTE | | | | | | | | | |
| 2019 | 1 | 39 | 1 | 1 | RIMBORSI MISSIONI E TRASFERTE DUGALI | | | | | | | | | |
| 2019 | 1 | 39 | 1 | 2 | RIMBORSI MISSIONI E TRASFERTE NAVIGLIO | | | | | | | | | |
| 2019 | 1 | 39 | 1 | 3 | RIMBORSI MISSIONI E TRASFERTE ADDA SERIO | | | | | | | | | |
| 2019 | 1 | 39 | 2 | | ALTRI ONERI ACCESSORI DI PERSONALE: RIMBORSI PASTI | | | | | | | | | |
| 2019 | 1 | 39 | 2 | 1 | RIMBORSI PASTI DUGALI | 60.000,00 | | 5.000,00 | 55.000,00 | 47.078,49 | | 47.078,49 | | 7.921,51 |
| 2019 | 1 | 39 | 2 | 2 | RIMBORSI PASTI NAVIGLIO | 30.000,00 | | 500,00 | 29.500,00 | 22.455,60 | | 22.455,60 | | 7.044,40 |
| 2019 | 1 | 39 | 2 | 3 | RIMBORSI PASTI ADDA SERIO | 21.000,00 | | 2.000,00 | 19.000,00 | 19.691,03 | | 19.691,03 | 691,03 | |
| 2019 | 1 | 39 | 3 | | ALTRI ONERI ACCESSORI DI PERSONALE: RIMBORSI KILOMETRI | | | | | | | | | |
| 2019 | 1 | 39 | 3 | 1 | RIMBORSI KILOMETRI DUGALI | 50.000,00 | | 4.000,00 | 46.000,00 | 34.174,45 | | 34.174,45 | | 11.825,55 |
| 2019 | 1 | 39 | 3 | 2 | RIMBORSI KILOMETRI NAVIGLIO | 25.000,00 | | 1.000,00 | 24.000,00 | 12.050,75 | | 12.050,75 | | 11.949,25 |
| 2019 | 1 | 39 | 3 | 3 | RIMBORSI KILOMETRI ADDA SERIO | 5.000,00 | | 2.000,00 | 3.000,00 | 1.373,79 | | 1.373,79 | | 1.626,21 |
| 2019 | 1 | 40 | | | PENSIONI A CARICO DEL CONSORZIO | | | | | | | | | |
| 2019 | 1 | 40 | 1 | | PENSIONI A CARICO DEL CONSORZIO DUGALI | | | | | | | | | |
| | | | | | Da riportare TITOLO I | 4.755.350,00 | 63.105,96 | 37.919,96 | 4.780.536,00 | 3.722.430,51 | | 4.678.355,09 | 1.993,29 | 104.174,20 |

| Anno | CLASSIFICAZIONE | | | | DESCRIZIONE | SOMME STANZIATE | | | | SOMME Accertate NELL'ESERCIZIO | | | DIFFERENZE CON IL PREVENTIVO | |
|------|-----------------|------|------|------|--|-----------------|-----------------|-----------------|------------------|--------------------------------|---------------|----------|------------------------------|----------------|
| | Tit. | Cap. | Art. | Sub. | | Iniziali | Variazioni in + | Variazioni in - | SOMME definitive | Riscosse | Da riscuotere | TOTALE | Maggiore Entrata | Minore Entrata |
| | | | | | Riparto TITOLO I - | 4.755.350,00 | 63.105,96 | 37.919,96 | 4.780.536,00 | 3.722.430,51 | 4.678.355,09 | 1.993,29 | 104.174,20 | |
| | | | | | TITOLO I USCITE CORRENTI | | | | | | | | | |
| 2019 | 1 | 40 | 2 | | PENSIONI A CARICO DEL CONSORZIO NAVIGLIO | | | | | | | | | |
| 2019 | 1 | 40 | 3 | | PENSIONI A CARICO DEL CONSORZIO ADDA SERIO | | | | | | | | | |
| 2019 | 1 | 41 | | | AGGIORNAMENTO PROFESSIONALE | | | | | | | | | |
| 2019 | 1 | 41 | 1 | | AGGIORNAMENTO PROFESSIONALE DUGALI | 3.000,00 | | | 3.000,00 | 1.909,85 | 3.000,00 | | | |
| 2019 | 1 | 41 | 2 | | AGGIORNAMENTO PROFESSIONALE NAVIGLIO | 2.000,00 | | | 2.000,00 | 1.063,15 | 2.000,00 | | | |
| 2019 | 1 | 41 | 3 | | AGGIORNAMENTO PROFESSIONALE ADDA SERIO | 2.000,00 | | | 2.000,00 | 831,79 | 2.000,00 | | | |
| 2019 | 1 | 42 | | | SPESE PER SICUREZZA E TUTELA LUOGHI DI LAVORO | | | | | | | | | |
| 2019 | 1 | 42 | 1 | | SPESE X SICUREZZA E TUTELA LUOGHI DI LAVORO DUGALI | 15.000,00 | | | 15.000,00 | 11.981,50 | 15.000,00 | | | |
| 2019 | 1 | 42 | 2 | | SPESE X SICUREZZA E TUTELA LUOGHI DI LAVORO NAVIGLIO | 7.000,00 | | | 7.000,00 | 4.949,97 | 6.949,97 | | 50,03 | |
| 2019 | 1 | 42 | 3 | | SPESE X SICUREZZA E TUTELA LUOGHI DI LAVORO ADDA SERIO | 4.000,00 | | | 4.000,00 | 2.046,36 | 4.000,00 | | | |
| 2019 | 1 | 43 | | | ASSICURAZIONI RITIRO PATENTE AL PERSONALE CONSORZIALE | | | | | | | | | |
| 2019 | 1 | 43 | 1 | | ASSICURAZIONI RITIRO PATENTE AL PERSONALE CONS.LE DUGALI | | | | | | | | | |
| 2019 | 1 | 43 | 2 | | ASSICURAZIONI RITIRO PATENTE AL PERSONALE CONS.LE NAVIGLIO | | | | | | | | | |
| 2019 | 1 | 43 | 3 | | ASSICURAZIONI RITIRO PATENTE AL PERSONALE CONS.LE ADDA SERIO | | | | | | | | | |
| 2019 | 1 | 44 | | | INTERESSI ANTICIPAZIONI T.F.R. PERSONALE CONSORZIALE | | | | | | | | | |
| 2019 | 1 | 44 | 1 | | INTERESSI ANTICIPAZIONI T.F.R. PERSONALE CONS.LE DUGALI | | | | | | | | | |
| 2019 | 1 | 44 | 2 | | INTERESSI ANTICIPAZIONI T.F.R. PERSONALE CONS.LE NAVIGLIO | | | | | | | | | |
| 2019 | 1 | 44 | 3 | | INTERESSI ANTICIPAZIONI T.F.R. PERSONALE CONS.LE ADDA SERIO | | | | | | | | | |
| 2019 | 1 | 45 | 1 | | CONTRIBUTO FONDO ESONERO COLLOCAMENTO DISABILI DUGALI | | 1.880,67 | | 1.880,67 | 1.802,12 | 1.802,12 | | 78,55 | |
| 2019 | 1 | 45 | 2 | | CONTRIBUTO FONDO ESONERO COLLOCAMENTO DISABILI NAVIGLIO | | 1.410,50 | | 1.410,50 | 1.351,58 | 1.351,58 | | 58,92 | |
| 2019 | 1 | 45 | 3 | | CONTRIBUTO FONDO ESONERO COLLOCAMENTO DISABILI ADDA SERIO | | 1.410,50 | | 1.410,50 | 1.351,58 | 1.351,58 | | 58,92 | |
| 2019 | 1 | 51 | | | RETI DI BONIFICA IDRAULICA | | | | | | | | | |
| 2019 | 1 | 51 | 1 | | RETI BONIFICA IDRAULICA: FUNZIONAMENTO E MANUTENZ. IMPIANTI | | | | | | | | | |
| 2019 | 1 | 51 | 1 | 1 | RETI BONIFICA IDRAULICA: FUNZ.MANUTENZ.IMPIANTI DUGALI | 30.000,00 | | | 30.000,00 | 16.545,98 | 29.945,98 | | 54,02 | |
| 2019 | 1 | 51 | 1 | 2 | RETI BONIFICA IDRAULICA: FUNZ.MANUTENZ.IMPIANTI NAVIGLIO | 8.000,00 | | 4.000,00 | 4.000,00 | 549,00 | 4.000,00 | | | |
| 2019 | 1 | 51 | 1 | 3 | RETI BONIFICA IDRAULICA: FUNZ.MANUTENZ.IMPIANTI ADDA SERIO | | | | | | | | | |
| 2019 | 1 | 51 | 2 | | RETI BONIFICA IDRAULICA: MANUTENZIONE CANALI DI COLO | | | | | | | | | |
| 2019 | 1 | 51 | 2 | 1 | RETI BONIFICA IDRAULICA: MANUTENZ.CANALI DI COLO DUGALI | 45.000,00 | | | 45.000,00 | 7.409,58 | 44.909,58 | | 90,42 | |
| 2019 | 1 | 51 | 2 | 2 | RETI BONIFICA IDRAULICA: MANUTENZ.CANALI DI COLO NAVIGLIO | 15.000,00 | 15.599,76 | | 30.599,76 | 26.225,69 | 30.599,76 | | | |
| 2019 | 1 | 51 | 2 | 3 | RETI BONIFICA IDRAULICA: MANUTENZ.CANALI DI COLO ADDA SERIO | 65.000,00 | | 4.526,00 | 60.474,00 | 46.583,65 | 60.474,00 | | | |
| 2019 | 1 | 51 | 3 | | RETI BONIFICA IDRAULICA: QUOTE CARICO CONS.TI OPERE IN CONCES SIONE | | | | | | | | | |
| 2019 | 1 | 51 | 3 | 1 | RETI BONIFICA IDR: QUOTE CARICO CONS.OPERE CONC.DUGALI | | | | | | | | | |
| 2019 | 1 | 51 | 3 | 2 | RETI BONIFICA IDR: QUOTE CARICO CONS.OPERE CONC.NAVIGLIO | | | | | | | | | |
| 2019 | 1 | 51 | 3 | 3 | RETI BONIFICA IDR: QUOTE CARICO CONS.OPERE CONC.ADDA SERIO | | | | | | | | | |
| 2019 | 1 | 51 | 4 | | RETI BONIFICA IDRAULICA: QUOTE RIMBORSO MUTUI PASSIVI | | | | | | | | | |
| 2019 | 1 | 51 | 4 | 1 | RETI BONIFICA IDRAULICA: QUOTE RIMB. MUTUI PASSIVI DUGALI | | | | | | | | | |
| 2019 | 1 | 51 | 4 | 2 | RETI BONIFICA IDRAULICA: QUOTE RIMB. MUTUI PASSIVI NAVIGLIO | | | | | | | | | |
| 2019 | 1 | 51 | 4 | 3 | RETI BONIFICA IDRAULICA: QUOTE RIMB.MUTUI PASSIVI ADDA SERIO | | | | | | | | | |
| 2019 | 1 | 52 | | | RETI IRRIGUE | | | | | | | | | |
| 2019 | 1 | 52 | 1 | | RETI IRRIGUE DUGALI | | | | | | | | | |
| 2019 | 1 | 52 | 1 | 1 | RETI IRRIGUE DUGALI: RETE DI ISOLA PESCAROLI | 69.000,00 | | 1.500,00 | 67.500,00 | 31.933,08 | 66.933,08 | | 566,92 | |
| 2019 | 1 | 52 | 1 | 1 | RETE IRR.DUGALI ISOLA PESCAROLI: FUNZIONAM.E MANUT. IMPIANTI | 4.000,00 | 1.500,00 | | 5.500,00 | 4.660,52 | 4.660,52 | | 839,48 | |
| 2019 | 1 | 52 | 1 | 1 | RETE IRR.DUGALI ISOLA PESCAROLI: QUOTE CARICO CONS.OP.CONCES | | | | | | | | | |
| 2019 | 1 | 52 | 1 | 1 | RETE IRR.DUGALI ISOLA PESCAROLI: QUOTE RIMB.MUTUI PASSIVI | | | | | | | | | |
| | | | | | Da riportare TITOLO I | 5.024.350,00 | 84.907,39 | 47.945,96 | 5.061.311,43 | 3.883.625,91 | 4.957.333,26 | 1.993,29 | 105.971,46 | |


| Anno | CLASSIFICAZIONE | | | | DESCRIZIONE | SOMME STANZIATE | | | | SOMME Accertate NELL'ESERCIZIO | | | DIFFERENZE CON IL PREVENTIVO | |
|------|-----------------|------|------|------|--|-----------------|-----------------|-----------------|------------------|--------------------------------|---------------|----------|------------------------------|----------------|
| | Tit. | Cap. | Art. | Sub. | | Iniziali | Variazioni in + | Variazioni in - | SOMME definitive | Riscosse | Da riscuotere | TOTALE | Maggiore Entrata | Minore Entrata |
| | | | | | Riparto TITOLO I - | 5.024.350,00 | 84.907,39 | 47.945,96 | 5.061.311,43 | 3.883.625,91 | 4.957.333,26 | 1.993,29 | 105.971,46 | |
| | | | | | TITOLO I USCITE CORRENTI | | | | | | | | | |
| 2019 | 1 | 52 | 1 | 2 | RETI IRRIGUE DUGALI: RETE DI FOCE MORBASCO | | | | | | | | | |
| 2019 | 1 | 52 | 1 | 2 | RETE IRR.DUGALI FOCE MORBASCO: FUNZIONAM. E MANUT.IMPIANTI | 785.000,00 | 7.500,00 | | 792.500,00 | 791.477,40 | 791.477,40 | | 1.022,60 | |
| 2019 | 1 | 52 | 1 | 2 | RETE IRR.DUGALI FOCE MORBASCO: MANUTENZ.CANALI IRRIGAZ. | 50.000,00 | | 7.500,00 | 42.500,00 | 14.797,04 | 42.497,04 | | 2,96 | |
| 2019 | 1 | 52 | 1 | 2 | RETE IRR.DUGALI FOCE MORBASCO: QUOTE CARICO CONS.OP.CONCESS | | | | | | | | | |
| 2019 | 1 | 52 | 1 | 2 | RETE IRR.DUGALI FOCE MORBASCO: QUOTE RIMB.MUTUI PASSIVI | | | | | | | | | |
| 2019 | 1 | 52 | 1 | 3 | RETI IRRIGUE DUGALI: RETE DI CICALARA LAGHETTO | | | | | | | | | |
| 2019 | 1 | 52 | 1 | 3 | RETE IRR.DUGALI CICALARA LAGHETTO: FUNZ.E MANUT.IMPIANTI | 80.000,00 | 1.500,00 | | 81.500,00 | 79.524,71 | 79.524,71 | | 1.975,29 | |
| 2019 | 1 | 52 | 1 | 3 | RETE IRR.DUGALI CICALARA LAGHETTO: MANUTENZ.CANALI IRRIGAZ. | 10.000,00 | | 1.500,00 | 8.500,00 | 10.475,29 | 10.475,29 | 1.975,29 | | |
| 2019 | 1 | 52 | 1 | 3 | RETE IRR.DUGALI CICALARA LAGHETTO: QUOTE CARICO CONS.OP.CONC | | | | | | | | | |
| 2019 | 1 | 52 | 1 | 3 | RETE IRR.DUGALI CICALARA LAGHETTO: QUOTE RIMB.MUTUI PASSIVI | | | | | | | | | |
| 2019 | 1 | 52 | 1 | 4 | RETI IRRIGUE DUGALI: RETE DI ANTICA IRRIGAZIONE | | | | | | | | | |
| 2019 | 1 | 52 | 1 | 4 | RETE IRR.DUGALI ANTICA IRRIGAZ: FUNZ. E MANUTENZ. IMPIANTI | 313.000,00 | 36.000,00 | | 349.000,00 | 348.410,55 | 348.410,55 | | 589,45 | |
| 2019 | 1 | 52 | 1 | 4 | RETE IRR.DUGALI ANTICA IRRIGAZ: MANUTENZ. CANALI IRRIGAZ. | 50.000,00 | 9.000,00 | 16.304,14 | 42.695,86 | 39.910,87 | 42.610,87 | | 84,99 | |
| 2019 | 1 | 52 | 1 | 4 | RETE IRR.DUGALI ANTICA IRRIGAZ: QUOTE CARICO CONS.OP.CONCES. | | | | | | | | | |
| 2019 | 1 | 52 | 1 | 4 | RETE IRR.DUGALI ANTICA IRRIGAZ: QUOTE RIMB.MUTUI PASSIVI | | | | | | | | | |
| 2019 | 1 | 52 | 1 | 5 | RETI IRRIGUE DUGALI: RETE DI TORRE | | | | | | | | | |
| 2019 | 1 | 52 | 1 | 5 | RETE IRR.DUGALI TORRE: FUNZIONAM. E MANUTENZ.IMPIANTI | 25.000,00 | | | 25.000,00 | 21.343,31 | 24.943,31 | | 56,69 | |
| 2019 | 1 | 52 | 1 | 5 | RETE IRR.DUGALI TORRE: MANUTENZ.CANALI IRRIGAZ. | 4.000,00 | 155.841,19 | | 159.841,19 | 17.609,07 | 159.841,19 | | | |
| 2019 | 1 | 52 | 1 | 5 | RETE IRR.DUGALI TORRE: QUOTE CARICO CONS.OPERE CONCESSIONE | | | | | | | | | |
| 2019 | 1 | 52 | 1 | 5 | RETE IRR.DUGALI TORRE: QUOTE RIMB.MUTUI PASSIVI | | | | | | | | | |
| 2019 | 1 | 52 | 2 | | RETI IRRIGUE NAVIGLIO | 410.000,00 | | | 410.000,00 | 384.581,98 | 384.581,98 | | 25.418,02 | |
| 2019 | 1 | 52 | 3 | | RETI IRRIGUE ADDA SERIO | | | | | | | | | |
| 2019 | 1 | 53 | | | SALVAGUARDIA AMBIENTALE | | | | | | | | | |
| 2019 | 1 | 53 | 1 | | SALVAGUARDIA AMBIENTALE DUGALI | 10.000,00 | | | 10.000,00 | | 10.000,00 | | | |
| 2019 | 1 | 53 | 2 | | SALVAGUARDIA AMBIENTALE NAVIGLIO | 10.000,00 | | | 10.000,00 | | 10.000,00 | | | |
| 2019 | 1 | 53 | 3 | | SALVAGUARDIA AMBIENTALE ADDA SERIO | 10.000,00 | | | 10.000,00 | | 10.000,00 | | | |
| 2019 | 1 | 54 | | | PISTA CICLABILE CREMONA-CASALBUTTANO NAVIGLIO | 2.800,00 | 200,00 | | 3.000,00 | 2.803,56 | 2.803,56 | | 196,44 | |
| 2019 | 1 | 66 | 1 | | FONDO RISCHI INESIGIBILITA' RUOLI EQUITALIA DUGALI | 100.000,00 | | | 100.000,00 | | 100.000,00 | | | |
| 2019 | 1 | 66 | 2 | | FONDO RISCHI INESIGIBILITA' RUOLI EQUITALIA NAVIGLIO | 100.000,00 | | | 100.000,00 | | 100.000,00 | | | |
| 2019 | 1 | 66 | 3 | | FONDO RISCHI INESIGIBILITA' RUOLI EQUITALIA ADDA SERIO | 100.000,00 | | | 100.000,00 | | 100.000,00 | | | |
| 2019 | 1 | 61 | | | MEZZI DI TRASPORTO | | | | | | | | | |
| 2019 | 1 | 61 | 1 | | MEZZI DI TRASPORTO DUGALI | | | | | | | | | |
| 2019 | 1 | 61 | 1 | 1 | MEZZI DI TRASPORTO DUGALI: ESERCIZIO | 75.000,00 | | 2.500,00 | 72.500,00 | 58.738,32 | 58.738,32 | | 13.761,68 | |
| 2019 | 1 | 61 | 1 | 2 | MEZZI DI TRASPORTO DUGALI: MANUTENZIONE E RIPARAZIONE | 36.000,00 | 2.500,00 | | 38.500,00 | 38.486,09 | 38.486,09 | | 13,91 | |
| 2019 | 1 | 61 | 1 | 3 | MEZZI DI TRASPORTO DUGALI: AMMORTAMENTO ACQUISTI | | | | | | | | | |
| 2019 | 1 | 61 | 2 | | MEZZI DI TRASPORTO NAVIGLIO | | | | | | | | | |
| 2019 | 1 | 61 | 2 | 1 | MEZZI DI TRASPORTO NAVIGLIO: ESERCIZIO | 34.000,00 | | | 34.000,00 | 24.877,65 | 24.877,65 | | 9.122,35 | |
| 2019 | 1 | 61 | 2 | 2 | MEZZI DI TRASPORTO NAVIGLIO: MANUTENZIONE E RIPARAZIONE | 8.000,00 | 8.000,00 | | 16.000,00 | 8.375,83 | 8.375,83 | | 7.624,17 | |
| 2019 | 1 | 61 | 2 | 3 | MEZZI DI TRASPORTO NAVIGLIO: AMMORTAMENTO ACQUISTI | | | | | | | | | |
| 2019 | 1 | 61 | 3 | | MEZZI DI TRASPORTO ADDA SERIO | | | | | | | | | |
| 2019 | 1 | 61 | 3 | 1 | MEZZI DI TRASPORTO ADDA SERIO: ESERCIZIO | 19.000,00 | | | 19.000,00 | 16.246,04 | 16.246,04 | | 2.753,96 | |
| 2019 | 1 | 61 | 3 | 2 | MEZZI DI TRASPORTO ADDA SERIO: MANUTENZIONE E RIPARAZIONE | 9.000,00 | | | 9.000,00 | 4.040,81 | 4.040,81 | | 4.959,19 | |
| 2019 | 1 | 61 | 3 | 3 | MEZZI DI TRASPORTO ADDA SERIO: AMMORTAMENTO ACQUISTI | | | | | | | | | |
| 2019 | 1 | 62 | | | MACCHINE OPERATRICI | | | | | | | | | |
| 2019 | 1 | 62 | 1 | | MACCHINE OPERATRICI DUGALI | | | | | | | | | |
| 2019 | 1 | 62 | 1 | 1 | MACCHINE OPERATRICI DUGALI: ESERCIZIO | 140.000,00 | | | 140.000,00 | 111.512,07 | 111.512,07 | | 28.487,93 | |
| | | | | | Da riportare TITOLO I | 7.405.150,00 | 305.448,58 | 75.750,10 | 7.634.848,48 | 5.856.836,50 | 7.436.775,97 | 3.968,58 | 202.041,09 | |

| Anno | CLASSIFICAZIONE | | | Parte II USCITE DESCRIZIONE | SOMME STANZIATE | | | | SOMME Accertate NELL'ESERCIZIO | | | DIFFERENZE CON IL PREVENTIVO | |
|------|-----------------|------|-----------|--|-----------------|--------------------|--------------------|---------------------|--------------------------------|---------------|-----------|------------------------------|-------------------|
| | Tit. | Cap. | Art. Sub. | | Iniziali | Variazioni in + | Variazioni in - | SOMME definitive | Riscosse | Da riscuotere | TOTALE | Maggiore Entrata | Minore Entrata |
| | | | | Riparto TITOLO I - | 7.405.150,00 | 305.448,58 | 75.750,10 | 7.634.848,48 | 5.856.836,50 | 7.436.775,97 | 3.968,58 | 202.041,09 | |
| | | | | TITOLO I USCITE CORRENTI | | | | | | | | | |
| 2019 | 1 | 62 | 1 | 2 MACCHINE OPERATRICI DUGALI: MANUTENZIONE E RIPARAZIONE | 180.000,00 | | | 180.000,00 | 180.236,81 | 180.236,81 | 236,81 | | |
| 2019 | 1 | 62 | 1 | 3 MACCHINE OPERATRICI DUGALI: AMMORTAMENTO ACQUISTI | | | | | | | | | |
| 2019 | 1 | 62 | 2 | MACCHINE OPERATRICI NAVIGLIO | | | | | | | | | |
| 2019 | 1 | 62 | 2 | 1 MACCHINE OPERATRICI NAVIGLIO: ESERCIZIO | 100.000,00 | | | 100.000,00 | 83.672,58 | 83.672,58 | | 16.327,42 | |
| 2019 | 1 | 62 | 2 | 2 MACCHINE OPERATRICI NAVIGLIO: MANUTENZIONE E RIPARAZIONE | 50.000,00 | 20.000,00 | | 70.000,00 | 76.591,13 | 76.591,13 | 6.591,13 | | |
| 2019 | 1 | 62 | 2 | 3 MACCHINE OPERATRICI NAVIGLIO: AMMORTAMENTO ACQUISTI | | | | | | | | | |
| 2019 | 1 | 62 | 3 | MACCHINE OPERATRICI ADDA SERIO | | | | | | | | | |
| 2019 | 1 | 62 | 3 | 1 MACCHINE OPERATRICI ADDA SERIO: ESERCIZIO | 16.500,00 | | | 16.500,00 | 12.455,36 | 12.455,36 | | 4.044,64 | |
| 2019 | 1 | 62 | 3 | 2 MACCHINE OPERATRICI ADDA SERIO: MANUTENZIONE E RIPARAZIONE | 15.000,00 | 6.086,63 | | 21.086,63 | 23.386,59 | 23.386,59 | 2.299,96 | | |
| 2019 | 1 | 62 | 3 | 3 MACCHINE OPERATRICI ADDA SERIO: AMMORTAMENTO ACQUISTI | | 30.500,00 | | 30.500,00 | 30.500,00 | 30.500,00 | | | |
| 2019 | 1 | 63 | | MAGAZZINO | | | | | | | | | |
| 2019 | 1 | 63 | 1 | MAGAZZINO DUGALI | | | | | | | | | |
| 2019 | 1 | 63 | 1 | 1 MAGAZZINO DUGALI: STRUMENTI E ATTREZZATURE DI LAVORO | | 7.166,21 | | 7.166,21 | 7.166,21 | 7.166,21 | | | |
| 2019 | 1 | 63 | 1 | 2 MAGAZZINO DUGALI: STRUMENTI,ATTREZZATURE, MATERIALE OFFICINA | 38.000,00 | | | 38.000,00 | 36.936,49 | 36.936,49 | | 1.063,51 | |
| 2019 | 1 | 63 | 2 | MAGAZZINO NAVIGLIO | | | | | | | | | |
| 2019 | 1 | 63 | 2 | 1 MAGAZZINO NAVIGLIO:STRUMENTI E ATTREZZATURE DI LAVORO | | 1.993,24 | | 1.993,24 | 1.993,24 | 1.993,24 | | | |
| 2019 | 1 | 63 | 2 | 2 MAGAZZINO NAVIGLIO:STRUMENTI,ATTREZZAT,MATERIALE OFFICINA | 14.000,00 | 4.000,00 | | 18.000,00 | 17.151,11 | 17.151,11 | | 848,89 | |
| 2019 | 1 | 63 | 2 | 3 MAGAZZINO NAVIGLIO: SPESE GESTIONE CAPANNONE | | | | | | | | | |
| 2019 | 1 | 63 | 3 | MAGAZZINO ADDA SERIO | | | | | | | | | |
| 2019 | 1 | 63 | 3 | 1 MAGAZZINO ADDA SERIO: STRUMENTI E ATTREZZATURE DI LAVORO | | 2.230,47 | | 2.230,47 | 2.230,47 | 2.230,47 | | | |
| 2019 | 1 | 63 | 3 | 2 MAGAZZINO ADDA SERIO:STRUMENTI,ATTREZZAT.MATERIALE OFFICINA | 2.500,00 | 1.500,00 | | 4.000,00 | 4.123,25 | 4.123,25 | 123,25 | | |
| 2019 | 1 | 64 | | FONDO DI RISERVA | | | | | | | | | |
| 2019 | 1 | 64 | 1 | FONDO DI RISERVA DUGALI | 90.000,00 | | | 90.000,00 | | | | 90.000,00 | |
| 2019 | 1 | 64 | 2 | FONDO DI RISERVA NAVIGLIO | 90.000,00 | 11.799,76 | 11.799,76 | 90.000,00 | | | | 90.000,00 | |
| 2019 | 1 | 64 | 3 | FONDO DI RISERVA ADDA SERIO | 90.000,00 | | | 90.000,00 | | | | 90.000,00 | |
| 2019 | 1 | 65 | | FONDO SPESE IMPREVISTE | | | | | | | | | |
| 2019 | 1 | 65 | 1 | FONDO SPESE IMPREVISTE DUGALI | 5.000,00 | | | 5.000,00 | | | | 5.000,00 | |
| 2019 | 1 | 65 | 2 | FONDO SPESE IMPREVISTE NAVIGLIO | 5.000,00 | | | 5.000,00 | | | | 5.000,00 | |
| 2019 | 1 | 65 | 3 | FONDO SPESE IMPREVISTE ADDA SERIO | 5.000,00 | | | 5.000,00 | | | | 5.000,00 | |
| | | | | Totale TITOLO I | 8.106.150,00 | 390.724,89 | 87.549,86 | 8.409.325,03 | 6.333.279,74 | 7.913.219,21 | 13.219,73 | 509.325,55 | |
| | | | | TITOLO II USCITE IN CONTO CAPITALE | | | | | | | | | |
| 2019 | 2 | 71 | | ACQUISTO ATTIVITA' PATRIMONIALI | | | | | | | | | |
| 2019 | 2 | 71 | 1 | ACQUISTO ATTIVITA' PATRIMONIALI DUGALI | | 15.800,00 | | 15.800,00 | | 15.800,00 | | | |
| 2019 | 2 | 71 | 2 | ACQUISTO ATTIVITA' PATRIMONIALI NAVIGLIO | | | | | | | | | |
| 2019 | 2 | 71 | 3 | ACQUISTO ATTIVITA' PATRIMONIALI ADDA SERIO | | 34.160,00 | | 34.160,00 | 30.500,00 | 34.160,00 | | | |
| 2019 | 2 | 72 | | RIMBORSO QUOTE CAPITALE DI MUTUI PASSIVI | | | | | | | | | |
| 2019 | 2 | 72 | 1 | 1 RIMBORSO QUOTE CAPITALE DI MUTUI PASSIVI DUGALI | | | | | | | | | |
| 2019 | 2 | 72 | 1 | 2 RIMBORSO QUOTE CAPITALE DI MUTUI PASSIVI NAVIGLIO | | | | | | | | | |
| 2019 | 2 | 72 | 1 | 3 RIMBORSO QUOTE CAPITALE DI MUTUI PASSIVI ADDA SERIO | | | | | | | | | |
| 2019 | 2 | 72 | 2 | RIMB.QUOTE CAPITALE DI MUTUI PASSIVI: PER ACQUISTO ATTIVITA' | | | | | | | | | |
| 2019 | 2 | 72 | 2 | 1 RIMB.QUOTE CAP.MUTUI PASSIVI X ACQUISTO ATTIVITA' DUGALI | | | | | | | | | |
| 2019 | 2 | 72 | 2 | 2 RIMB.QUOTE CAP.MUTUI PASSIVI X ACQUISTO ATTIVITA' NAVIGLIO | | | | | | | | | |
| 2019 | 2 | 72 | 2 | 3 RIMB.QUOTE CAP.MUTUI PASSIVI X ACQUISTO ATTIVITA' ADDA SERIO | | | | | | | | | |
| 2019 | 2 | 72 | 3 | RIMB.QUOTE CAP.MUTUI PASSIVI X OPERE IN CONCESSIONE | | | | | | | | | |
| | | | | Da riportare TITOLO II | | 49.960,00 | | 49.960,00 | 30.500,00 | 49.960,00 | | | |

| Anno | CLASSIFICAZIONE | | | | DESCRIZIONE | SOMME STANZIATE | | | | SOMME Accertate NELL'ESERCIZIO | | | DIFFERENZE CON IL PREVENTIVO | |
|------|-----------------|------|------|------|--|-----------------|-----------------|-----------------|------------------|--------------------------------|---------------|-----------|------------------------------|----------------|
| | Tit. | Cap. | Art. | Sub. | | Iniziali | Variazioni in + | Variazioni in - | SOMME definitive | Riscosse | Da riscuotere | TOTALE | Maggiore Entrata | Minore Entrata |
| | | | | | Riporto TITOLO II - | | 49.960,00 | | 49.960,00 | 30.500,00 | | 49.960,00 | | |
| | | | | | TITOLO II USCITE IN CONTO CAPITALE | | | | | | | | | |
| 2019 | 2 | 72 | 3 | 1 | RIMB.QUOTE CAP.MUTUI PASSIVI X OPERE IN CONCESSIONE DUGALI | | | | | | | | | |
| 2019 | 2 | 72 | 3 | 2 | RIMB.QUOTE CAP.MUTUI PASSIVI X OPERE IN CONCESSIONE NAVIGLIO | | | | | | | | | |
| 2019 | 2 | 72 | 3 | 3 | RIMB.QUOTE CAP.MUTUI PASSIVI X OPERE IN CONCESS. ADDA SERIO | | | | | | | | | |
| 2019 | 2 | 72 | 4 | | RIMB.QUOTE CAP.MUTUI PASSIVI PER LAVORI A CARICO CONSORZIATI | | | | | | | | | |
| 2019 | 2 | 72 | 4 | 1 | RIMB.QUOTE CAP.MUTUI PASSIVI X LAVORI CARICO CONS.TI DUGALI | | | | | | | | | |
| 2019 | 2 | 72 | 4 | 2 | RIMB.QUOTE CAP.MUTUI PASSIVI X LAV.CARICO CONS.TI NAVIGLIO | | | | | | | | | |
| 2019 | 2 | 72 | 4 | 3 | RIMB.QUOTE CAP.MUTUI PASSIVI X LAV.CARICO CONS.TI ADDA SERIO | | | | | | | | | |
| 2019 | 2 | 73 | | | MANUTENZIONE ATTIVITA' PATRIMONIALI | | | | | | | | | |
| 2019 | 2 | 73 | 1 | | MANUTENZIONE ATTIVITA' PATRIMONIALI DUGALI | | | | | | | | | |
| 2019 | 2 | 73 | 2 | | MANUTENZIONE ATTIVITA' PATRIMONIALI NAVIGLIO | | | | | | | | | |
| 2019 | 2 | 73 | 3 | | MANUTENZIONE ATTIVITA' PATRIMONIALI ADDA SERIO | | | | | | | | | |
| | | | | | Totale TITOLO II | | 49.960,00 | | 49.960,00 | 30.500,00 | | 49.960,00 | | |
| | | | | | TITOLO III CONTABILITA' SPECIALI | | | | | | | | | |
| 2019 | 3 | 81 | | | VERSAMENTO RITENUTE FISCALI | | | | | | | | | |
| 2019 | 3 | 81 | 1 | | VERSAMENTO RITENUTE FISCALI DUGALI | 500.000,00 | | 500.000,00 | 327.243,37 | | 329.703,17 | | 170.296,83 | |
| 2019 | 3 | 81 | 2 | | VERSAMENTO RITENUTE FISCALI NAVIGLIO | 500.000,00 | | 500.000,00 | 153.644,83 | | 153.644,83 | | 346.355,17 | |
| 2019 | 3 | 81 | 3 | | VERSAMENTO RITENUTE FISCALI ADDA SERIO | 500.000,00 | | 500.000,00 | 127.066,61 | | 128.407,03 | | 371.592,97 | |
| 2019 | 3 | 82 | | | VERSAMENTO RITENUTE PREVIDENZIALI E ASSICURATIVE | | | | | | | | | |
| 2019 | 3 | 82 | 1 | | VERSAMENTO RITENUTE PREVIDENZIALI E ASSICURATIVE DUGALI | 400.000,00 | | 400.000,00 | 94.378,70 | | 132.008,41 | | 267.991,59 | |
| 2019 | 3 | 82 | 2 | | VERSAMENTO RITENUTE PREVIDENZIALI E ASSICURATIVE NAVIGLIO | 400.000,00 | | 400.000,00 | 48.863,06 | | 65.653,82 | | 334.346,18 | |
| 2019 | 3 | 82 | 3 | | VERSAMENTO RITENUTE PREVIDENZIALI E ASSICURATIVE ADDA SERIO | 400.000,00 | | 400.000,00 | 48.659,12 | | 59.431,95 | | 340.568,05 | |
| 2019 | 3 | 83 | | | RESTITUZIONE DEPOSITI CAUZIONALI | | | | | | | | | |
| 2019 | 3 | 83 | 1 | | RESTITUZIONE DEPOSITI CAUZIONALI DUGALI | 10.500,00 | | 10.500,00 | | | | | 10.500,00 | |
| 2019 | 3 | 83 | 2 | | RESTITUZIONE DEPOSITI CAUZIONALI NAVIGLIO | | | | | | | | | |
| 2019 | 3 | 83 | 3 | | RESTITUZIONE DEPOSITI CAUZIONALI ADDA SERIO | | | | | | | | | |
| 2019 | 3 | 84 | | | SPESE PER OPERE VARIE DI INTERESSE PRIVATO | | | | | | | | | |
| 2019 | 3 | 84 | 1 | | SPESE PER OPERE VARIE DI INTERESSE PRIVATO DUGALI | 5.200,00 | | 5.200,00 | | | | | 5.200,00 | |
| 2019 | 3 | 84 | 2 | | SPESE PER OPERE VARIE DI INTERESSE PRIVATO NAVIGLIO | | | | | | | | | |
| 2019 | 3 | 84 | 3 | | SPESE PER OPERE VARIE DI INTERESSE PRIVATO ADDA SERIO | | | | | | | | | |
| 2019 | 3 | 85 | | | PAGAMENTI DEI T.F.R. A CARICO DEL FONDO ENPAIA | | | | | | | | | |
| 2019 | 3 | 85 | 1 | | PAGAMENTI DEI T.F.R. A CARICO DEL FONDO ENPAIA DUGALI | 200.000,00 | | 200.000,00 | 136.038,97 | | 136.038,97 | | 63.961,03 | |
| 2019 | 3 | 85 | 2 | | PAGAMENTI DEI T.F.R. A CARICO DEL FONDO ENPAIA NAVIGLIO | 200.000,00 | | 200.000,00 | 17.849,16 | | 17.849,16 | | 182.150,84 | |
| 2019 | 3 | 85 | 3 | | PAGAMENTI DEI T.F.R. A CARICO DEL FONDO ENPAIA ADDA SERIO | 200.000,00 | | 200.000,00 | 4.740,74 | | 4.740,74 | | 195.259,26 | |
| 2019 | 3 | 86 | | | ANTICIPAZIONI FONDO ECONOMALE | | | | | | | | | |
| 2019 | 3 | 86 | 1 | | ANTICIPAZIONI FONDO ECONOMALE DUGALI | 6.500,00 | | 6.500,00 | 6.398,74 | | 6.398,74 | | 101,26 | |
| 2019 | 3 | 86 | 2 | | ANTICIPAZIONI FONDO ECONOMALE NAVIGLIO | 2.500,00 | | 2.500,00 | | | | | 2.500,00 | |
| 2019 | 3 | 86 | 3 | | ANTICIPAZIONI FONDO ECONOMALE ADDA SERIO | 1.000,00 | | 1.000,00 | | | | | 1.000,00 | |
| 2019 | 3 | 87 | | | ANTICIPAZIONI VARIE | | | | | | | | | |
| 2019 | 3 | 87 | 1 | | ANTICIPAZIONI VARIE DUGALI | 1.000.000,00 | | 1.000.000,00 | 54.707,87 | | 59.271,44 | | 940.728,56 | |
| 2019 | 3 | 87 | 2 | | ANTICIPAZIONI VARIE NAVIGLIO | 985.000,00 | | 985.000,00 | 96.391,24 | | 96.417,61 | | 888.582,39 | |
| 2019 | 3 | 87 | 3 | | ANTICIPAZIONI VARIE ADDA SERIO | 200.000,00 | | 200.000,00 | 69.033,47 | | 75.733,80 | | 124.266,20 | |
| 2019 | 3 | 88 | | | INVESTIMENTI TEMPORANEI ECCEDEENZE DI CASSA | | | | | | | | | |
| 2019 | 3 | 88 | 1 | | INVESTIMENTI TEMPORANEI ECCEDEENZE DI CASSA DUGALI | | | | | | | | | |
| 2019 | 3 | 88 | 2 | | INVESTIMENTI TEMPORANEI ECCEDEENZE DI CASSA NAVIGLIO | | | | | | | | | |
| | | | | | Da riportare TITOLO III | 5.510.700,00 | | 5.510.700,00 | 1.185.015,88 | | 1.265.299,67 | | 4.245.400,33 | |

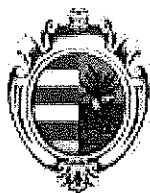
| Anno | CLASSIFICAZIONE | | | DESCRIZIONE | SOMME STANZIATE | | | | SOMME Accertate NELL'ESERCIZIO | | | DIFFERENZE CON IL PREVENTIVO | |
|------|-----------------|------|-----------|--|-----------------|-----------------|-----------------|------------------|--------------------------------|---------------|--------------|------------------------------|----------------|
| | Tit. | Cap. | Art. Sub. | | Iniziali | Variazioni in + | Variazioni in - | SOMME definitive | Riscosse | Da riscuotere | TOTALE | Maggiore Entrata | Minore Entrata |
| | | | | Riporto TITOLO III - | 5.510.700,00 | | | 5.510.700,00 | 1.185.015,88 | | 1.265.299,67 | | 4.245.400,33 |
| | | | | TITOLO III CONTABILITA' SPECIALI | | | | | | | | | |
| 2019 | 3 | 88 | 3 | INVESTIMENTI TEMPORANEI ECCEDEnze DI CASSA ADDA SERIO | | | | | | | | | |
| 2019 | 3 | 89 | | FISCO: GESTIONE CREDITO IMPOSTA SU T.F.R. | | | | | | | | | |
| 2019 | 3 | 89 | 1 | FISCO: GESTIONE CREDITO IMPOSTA SU T.F.R. DUGALI | | | | | | | | | |
| 2019 | 3 | 89 | 2 | FISCO: GESTIONE CREDITO IMPOSTA SU T.F.R. NAVIGLIO | | | | | | | | | |
| 2019 | 3 | 89 | 3 | FISCO: GESTIONE CREDITO IMPOSTA SU T.F.R. ADDA SERIO | | | | | | | | | |
| 2019 | 3 | 90 | 3 | GESTIONE ROGGE IN CONVENZIONE | | | | | | | | | |
| 2019 | 3 | 90 | 3 | 1 GESTIONE IN CONVENZIONE ROGGIA ACQUAROSSA | 105.000,00 | 88.000,00 | | 193.000,00 | 146.595,34 | | 204.352,51 | 11.352,51 | |
| 2019 | 3 | 90 | 3 | 2 GESTIONE IN CONVENZIONE ROGGIA ALCHINA | 120.000,00 | 100.000,00 | | 220.000,00 | 76.585,85 | | 263.459,42 | 43.459,42 | |
| 2019 | 3 | 90 | 3 | 3 GESTIONE IN CONVENZIONE ROGGIA ALIPRANDA | 8.000,00 | | | 8.000,00 | 5.167,92 | | 5.312,69 | | 2.687,31 |
| 2019 | 3 | 90 | 3 | 4 GESTIONE IN CONVENZIONE ROGGIA CASTAGNOLA | 16.000,00 | | | 16.000,00 | 3.493,37 | | 13.660,11 | | 2.339,89 |
| 2019 | 3 | 90 | 3 | 5 GESTIONE IN CONVENZIONE ROGGIA COLO | 8.000,00 | | | 8.000,00 | 976,00 | | 1.492,03 | | 6.507,97 |
| 2019 | 3 | 90 | 3 | 6 GESTIONE IN CONVENZIONE ROGGIA COMUNA | 510.000,00 | 40.000,00 | | 550.000,00 | 150.703,82 | | 578.211,33 | 28.211,33 | |
| 2019 | 3 | 90 | 3 | 7 GESTIONE IN CONVENZIONE ROGGIA DOSSI DI OFFANENGO | 18.000,00 | | | 18.000,00 | 11.066,69 | | 14.065,83 | | 3.934,17 |
| 2019 | 3 | 90 | 3 | 8 GESTIONE IN CONVENZIONE ROGGIA MIGLIAVACCA E SIRÀ | 28.000,00 | | | 28.000,00 | 12.436,17 | | 12.436,17 | | 15.563,83 |
| 2019 | 3 | 90 | 3 | 9 GESTIONE IN CONVENZIONE ROGGIA QUOTIDIANA | 10.000,00 | | | 10.000,00 | | | 3.382,53 | | 6.617,47 |
| 2019 | 3 | 90 | 3 | 10 GESTIONE IN CONVENZIONE ROGGIA RIVOLTANA | 115.000,00 | 53.000,00 | | 168.000,00 | 197.125,41 | | 197.125,41 | 29.125,41 | |
| 2019 | 3 | 90 | 3 | 11 GESTIONE IN CONVENZIONE ROGGIA TORMO E BENZONA | 80.000,00 | | | 80.000,00 | 33.357,47 | | 57.718,67 | | 22.281,33 |
| 2019 | 3 | 90 | 3 | 12 GESTIONE IN CONVENZIONE ROGGIA ZEMIA E LISSOLO | 65.000,00 | | | 65.000,00 | 32.420,22 | | 68.869,66 | 3.869,66 | |
| 2019 | 3 | 90 | 3 | 13 GESTIONE IN CONVENZIONE ROGGIA MORGOLA | 10.000,00 | | | 10.000,00 | 7.405,72 | | 7.405,72 | | 2.594,28 |
| 2019 | 3 | 90 | 3 | 14 GESTIONE IN CONVENZIONE ROGGIA RETORTO | 310.000,00 | | | 310.000,00 | 209.630,88 | | 209.630,88 | | 100.369,12 |
| 2019 | 3 | 90 | 3 | 15 GESTIONE IN CONVENZIONE ROGGIA CASIRATE | 15.000,00 | | | 15.000,00 | 164,20 | | 164,20 | | 14.835,80 |
| 2019 | 3 | 90 | 3 | 16 GEST. IN CONVENZ.ROGGIA LIVELLI E USSERUOLE DI MADIGNANO | 15.000,00 | 4.000,00 | | 19.000,00 | 18.410,07 | | 18.410,07 | | 589,93 |
| 2019 | 3 | 90 | 3 | 17 GESTIONE IN CONVENZIONE ROGGIA ARCHETTA PALLAVICINA | 10.000,00 | | | 10.000,00 | 3.757,84 | | 3.757,84 | | 6.242,16 |
| 2019 | 3 | 90 | 3 | 18 GESTIONE IN CONVENZIONE ROGGE VILLANA GALUPPINA E RAMI | 100.000,00 | | | 100.000,00 | 16.182,64 | | 16.182,64 | | 83.817,36 |
| 2019 | 3 | 100 | | GESTIONE IVA PER NORMA SULLA SCISSIONE DEI PAGAMENTI | | | | | | | | | |
| 2019 | 3 | 100 | 1 | GESTIONE IVA PER NORMA SULLA SCISSIONE DEI PAGAMENTI DUGALI | 800.000,00 | | | 800.000,00 | 285.137,21 | | 292.684,90 | | 507.315,10 |
| 2019 | 3 | 100 | 2 | GESTIONE IVA PER NORMA SU SCISSIONE DEI PAGAMENTI NAVIGLIO | 800.000,00 | | | 800.000,00 | 112.544,63 | | 114.640,04 | | 685.359,96 |
| 2019 | 3 | 100 | 3 | GESTIONE IVA PER NORMA SU SCISSIONE DEI PAGAMENTI ADDA SERIO | 800.000,00 | | | 800.000,00 | 109.851,73 | | 115.162,06 | | 684.837,94 |
| 2019 | 3 | 101 | | FONDO RICOSTRUZIONE IMPIANTI | | | | | | | | | |
| 2019 | 3 | 101 | 1 | FONDO RICOSTRUZIONE IMPIANTI DUGALI | | | | | | | | | |
| 2019 | 3 | 101 | 2 | FONDO RICOSTRUZIONE IMPIANTI NAVIGLIO | | | | | | | | | |
| 2019 | 3 | 101 | 3 | FONDO RICOSTRUZIONE IMPIANTI ADDA SERIO | | | | | | | | | |
| 2019 | 3 | 102 | | FONDO PREVIDENZA OPERAI | | | | | | | | | |
| 2019 | 3 | 102 | 1 | FONDO PREVIDENZA OPERAI DUGALI | 400.000,00 | | | 400.000,00 | 5.106,27 | | 121.736,59 | | 278.263,41 |
| 2019 | 3 | 102 | 2 | FONDO PREVIDENZA OPERAI NAVIGLIO | 400.000,00 | | | 400.000,00 | 5.613,36 | | 5.613,36 | | 394.386,64 |
| 2019 | 3 | 102 | 3 | FONDO PREVIDENZA OPERAI ADDA SERIO | | 628,88 | | 628,88 | 628,88 | | 628,88 | | |
| 2019 | 3 | 103 | | GESTIONE LAVORI IN CONCESSIONE | | | | | | | | | |
| 2019 | 3 | 103 | 1 | GESTIONE LAVORI IN CONCESSIONE STATALE | | | | | | | | | |
| 2019 | 3 | 103 | 1 | 1 GESTIONE LAVORI IN CONCESSIONE STATALE DUGALI | | | | | | | | | |
| 2019 | 3 | 103 | 1 | 1 SCOLMATORE QUISTRA POTENZIAMENTO DIFESA IDRAULICA CITTA' CREMONA ,POZZAGLIO,CORTE DE' FRATI,OLMENETA | | 980.000,00 | | 980.000,00 | | | 980.000,00 | | |
| 2019 | 3 | 103 | 1 | 2 GESTIONE LAVORI IN CONCESSIONE STATALE NAVIGLIO | | | | | | | | | |
| 2019 | 3 | 103 | 1 | 3 GESTIONE LAVORI IN CONCESSIONE STATALE ADDA SERIO | | | | | | | | | |
| 2019 | 3 | 103 | 2 | GESTIONE LAVORI IN CONCESSIONE REGIONALE | | | | | | | | | |
| 2019 | 3 | 103 | 2 | 1 GESTIONE LAVORI IN CONCESSIONE REGIONALE DUGALI | | | | | | | | | |
| 2019 | 3 | 103 | 2 | 1 INSTALLAZ.MISURATORI PORTATA IN TUTTE LE DERIVAZ.NON ANCORA MONITORATE | 120.000,00 | | | 120.000,00 | | | 120.000,00 | | |
| | | | | Da riportare TITOLO III | 10.373.700,00 | 1.265.628,88 | | 11.639.328,88 | 2.629.377,57 | | 4.691.403,21 | 116.018,33 | 7.063.944,00 |

| Anno | CLASSIFICAZIONE | | | | DESCRIZIONE | SOMME STANZIATE | | | SOMME Accertate NELL'ESERCIZIO | | | DIFFERENZE CON IL PREVENTIVO | | |
|------|-----------------|------|------|------|---|-----------------|-----------------|-----------------|--------------------------------|--------------|---------------|------------------------------|------------------|----------------|
| | Tit. | Cap. | Art. | Sub. | | Iniziali | Variazioni in + | Variazioni in - | SOMME definitive | Riscosse | Da riscuotere | TOTALE | Maggiore Entrata | Minore Entrata |
| | | | | | Riporto TITOLO III - | 10.373.700,00 | 1.265.628,88 | | 11.639.328,88 | 2.629.377,57 | | 4.691.403,21 | 116.018,33 | 7.063.944,00 |
| | | | | | TITOLO III CONTABILITA' SPECIALI | | | | | | | | | |
| 2019 | 3 | 103 | 2 | 2 | GESTIONE LAVORI IN CONCESSIONE REGIONALE NAVIGLIO | | | | | | | | | |
| 2019 | 3 | 103 | 2 | 3 | GESTIONE LAVORI IN CONCESSIONE REGIONALE ADDA SERIO | | | | | | | | | |
| 2019 | 3 | 103 | 2 | 3 | RIPRISTINO SPONDA DESTRA ROGGIA MOZZANICA IN COMUNE DI LODI | | | | | | | | | |
| 2019 | 3 | 103 | 3 | | GESTIONE LAVORI IN CONCESSIONE COMUNALE | | | | | | | | | |
| 2019 | 3 | 103 | 3 | 1 | GESTIONE LAVORI IN CONCESSIONE COMUNALE DUGALI | | | | | | | | | |
| 2019 | 3 | 103 | 3 | 1 | INTERV.MANUTENZ.STRAORD.FASCE NORD COMPRESORIO | 250.000,00 | | | 250.000,00 | | | 250.000,00 | | |
| 2019 | 3 | 103 | 3 | 2 | GESTIONE LAVORI IN CONCESSIONE COMUNALE NAVIGLIO | | | | | | | | | |
| 2019 | 3 | 103 | 3 | 2 | INSTALLAZ.MISURATORI PORTATA IN TUTTE LE DERIVAZ.NON ANCORA MONITORATE | 200.000,00 | | | 200.000,00 | | | 200.000,00 | | |
| 2019 | 3 | 103 | 3 | 3 | GESTIONE LAVORI IN CONCESSIONE COMUNALE ADDA SERIO | | | | | | | | | |
| 2019 | 3 | 103 | 3 | 3 | INTERVENTO FORESTAZIONE IN TERRITORIO PARCO ADDA SUD LODI | 100.000,00 | | | 100.000,00 | | | 100.000,00 | | |
| 2019 | 3 | 103 | 3 | 4 | INTERV.RIQUALIFICAZ.ZONA UMIDA MORTA PIZZIGHETONE IN TERRI TORIO PARCO ADDA SUD | 90.000,00 | | | 90.000,00 | 90.000,00 | | 90.000,00 | | |
| 2019 | 3 | 103 | 3 | 5 | OPERE PRONTO INTERVENTO RIPRISTINO DANNI CALAMITA' 7 E 12 AG OSTO 2019 | | 223.458,00 | | 223.458,00 | 3.904,00 | | 223.458,00 | | |
| 2019 | 3 | 103 | 3 | 6 | MISURE CONSERVAZ.HABITAT SPECIE CONN.ECOLOGICA NATURA 2000 | | 15.200,00 | | 15.200,00 | | | 15.200,00 | | |
| 2019 | 3 | 103 | 4 | | GESTIONE LAVORI IN CONCESSIONE DA PRIVATI | | | | | | | | | |
| 2019 | 3 | 103 | 4 | 1 | GESTIONE LAVORI IN CONCESSIONE DA PRIVATI DUGALI | | | | | | | | | |
| 2019 | 3 | 103 | 4 | 2 | GESTIONE LAVORI IN CONCESSIONE DA PRIVATI NAVIGLIO | | | | | | | | | |
| 2019 | 3 | 103 | 4 | 3 | GESTIONE LAVORI IN CONCESSIONE DA PRIVATI ADDA SERIO | | | | | | | | | |
| 2019 | 3 | 104 | | | GESTIONE IMPIANTI E OPERE IN CONVENZIONE | | | | | | | | | |
| 2019 | 3 | 104 | 1 | | GESTIONE IMPIANTI E OPERE IN CONVENZIONE DUGALI | | | | | | | | | |
| 2019 | 3 | 104 | 1 | 1 | GESTIONE IMPIANTO DI CHIAVICATURA DI FOCE MORBASCO | 50.000,00 | | | 50.000,00 | 5.530,43 | | 5.530,43 | 44.469,57 | |
| 2019 | 3 | 104 | 1 | 1 | GESTIONE IMPIANTO FERRAROLA A PIZZIGHETONE | 15.000,00 | | | 15.000,00 | 9.339,62 | | 9.339,62 | 5.660,38 | |
| 2019 | 3 | 105 | | | FONDI CASSA ROGGE NAVIGLIO | | | | | | | | | |
| 2019 | 3 | 106 | | | DIPENDENTI C/ANTICIPAZIONI T.F.R. NAVIGLIO | 1.000,00 | | | 1.000,00 | | | | | 1.000,00 |
| | | | | | Totale TITOLO III | 11.079.700,00 | 1.504.286,88 | | 12.583.986,88 | 2.738.151,62 | | 5.584.931,26 | 116.018,33 | 7.115.073,95 |



QUADRO RIASSUNTIVO GENERALE DELLA GESTIONE FINANZIARIA ESERCIZIO 2019

| | Residui | Competenza | Totali |
|---|---------------|--------------|---------------|
| Fondo di cassa al 1° Gennaio 2019 | | | 487.694,68 |
| Riscossioni (B) | 1.604.299,17 | 9.911.400,30 | 11.515.699,47 |
| Pagamenti (C) | 2.178.898,87 | 9.101.931,36 | 11.280.830,23 |
| Saldo fondo di cassa al 31 Dicembre 2019 D=A+B-C | | | 722.563,92 |
| Residui attivi (E) | 59.748.165,97 | 3.550.980,51 | 63.299.146,48 |
| Residui passivi (F) | 57.534.260,56 | 4.446.179,11 | 61.980.439,67 |
| Avanzo di amministrazione (G) = D + E - F | | | 2.041.270,73 |
| NOTA: Composizione del fondo di cassa al 31.12.19: | | | |
| Saldo negativo del conto ordinario | | | 722.214,76 |
| Saldo positivo conto speciale "Diramatore Pieve S. Giacomo" | | | 349,16 |
| TOTALE FONDO al 31.12.2019 | | | 722.563,92 |



QUADRO RIASSUNTIVO GENERALE DELLA GESTIONE FINANZIARIA ESERCIZIO 2019


| | Residui | Competenza | Totali |
|---|----------------|-------------------|---------------|
| Fondo di cassa al 1° Gennaio 2019 | | | 487.694,68 |
| Riscossioni (B) | 1.604.299,17 | 9.911.400,30 | 11.515.699,47 |
| Pagamenti (C) | 2.178.898,87 | 9.101.931,36 | 11.280.830,23 |
| Saldo fondo di cassa al 31 Dicembre 2019 (D) = A + B - C | | | 722.563,92 |
| Residui attivi (E) | 59.748.165,97 | 3.550.980,51 | 63.299.146,48 |
| Residui passivi (F) | 57.534.260,56 | 4.446.179,11 | 61.980.439,67 |
| Avanzo di amministrazione + E - F (G) = D | | | 2.041.270,73 |



QUADRO RIASSUNTIVO DELLA GESTIONE FINANZIARIA DI COMPETENZA

ESERCIZIO 2019

| | | |
|--|----|---------------|
| Totale accertamenti | € | 13.462.380,81 |
| Totale impegni | -€ | 13.548.110,47 |
| Disavanzo della competenza | -€ | 85.729,66 |
| | | |
| | | |
| | | |
| <u>CONTROLLO</u> | | |
| Riscossioni | € | 9.911.400,30 |
| Pagamenti | -€ | 9.101.931,36 |
| Differenza | € | 809.468,94 |
| Residui attivi | € | 3.550.980,51 |
| Parziale | € | 4.360.449,45 |
| Residui passivi | -€ | 4.446.179,11 |
| | -€ | 85.729,66 |
| | | |
| | | |
| Disavanzo della competenza (c.s.) | -€ | 85.729,66 |



GESTIONE TOTALE DEI RESIDUI ESERCIZIO 2019

| | |
|--|----------------------|
| <u>Residui attivi</u> | |
| | |
| Maggiori accertamenti | € 0,00 |
| Minori accertamenti | € 322.733,64 |
| Parziale | € 322.733,64 |
| | |
| | |
| <u>Residui passivi</u> | |
| | |
| Minori impegni | € 387.461,01 |
| Avanzo della gestione residui | € + 64.727,37 |
| | |
| | |
| <u>CONTROLLO GENERALE</u> | |
| | |
| Disavanzo della competenza (c.s.) | € - 85.729,66 |
| Avanzo della gestione residui | € 64.727,37 |
| Disavanzo di amministrazione (c.s.) | € - 21.002,29 |