





**ANALISI RESIDUI ATTIVI E PASSIVI
TRASFERITI DALLA SEZIONE
“RESIDUI” DEL CONTO CONSUNTIVO
DELL’ESERCIZIO 2019 AL BILANCIO
DI PREVISIONE 2020**

Sommario

| | |
|--|-----------|
| 1. QUADRO RIASSUNTIVO DEI RESIDUI RISULTANTI DAL CONTO CONSUNTIVO 2019..... | 5 |
| 2. ANALISI RESIDUI DISTRETTO DUGALI..... | 6 |
| 2.1 GESTIONI SPECIALI DELLE PARTITE DI GIRO..... | 6 |
| 2.1.1 GESTIONI SPECIALI LAVORI IN CONCESSIONE REGIONALE..... | 6 |
| 2.1.2 GESTIONI SPECIALI INTERVENTI DI SOMMA URGENZA CON FINANZIAMENTO REGIONALE..... | 6 |
| 2.1.3 GESTIONI SPECIALI IN PARTNERSHIP..... | 6 |
| 2.1.4 GESTIONI SPECIALI LAVORI IN CONCESSIONE MINISTERIALE | 7 |
| 2.1.5 GESTIONI SPECIALI PIANO OPERE PUBBLICHE IN ATTESA DI FINANZIAMENTO..... | 8 |
| 2.2 GESTIONE CARATTERISTICA CONSORTILE..... | 9 |
| 2.2.1 INTERVENTI STRAORDINARI E INVESTIMENTI..... | 9 |
| 2.2.2 FINANZIAMENTI IN LEASING..... | 10 |
| 2.2.3 RUOLI CONTRIBUTIVI..... | 10 |
| 2.2.4 CHIUSURA DEFINITIVA RESIDUI 2019..... | 12 |
| 3. ANALISI RESIDUI DISTRETTO NAVIGLIO..... | 15 |
| 3.1 GESTIONI SPECIALI DELLE PARTITE DI GIRO..... | 15 |
| 3.1.1 GESTIONI SPECIALI LAVORI IN CONCESSIONE REGIONALE..... | 15 |
| 3.1.2 GESTIONI SPECIALI INTERVENTI DI SOMMA URGENZA CON FINANZIAMENTO REGIONALE..... | 15 |
| 3.1.3 GESTIONI SPECIALI IN PARTNERSHIP..... | 15 |
| 3.1.4 GESTIONI SPECIALI LAVORI IN CONCESSIONE MINISTERIALE..... | 15 |
| 3.1.5 GESTIONI SPECIALI PIANO OPERE PUBBLICHE IN ATTESA DI FINANZIAMENTO..... | 16 |
| 3.2 GESTIONE CARATTERISTICA CONSORTILE..... | 16 |
| 3.2.1 INTERVENTI STRAORDINARI E INVESTIMENTI..... | 16 |
| 3.2.2 FINANZIAMENTI IN LEASING..... | 18 |
| 3.2.3 RUOLI CONTRIBUTIVI..... | 18 |
| 3.2.4 CHIUSURA DEFINITIVA RESIDUI 2019 | 22 |
| 4. ANALISI RESIDUI DISTRETTO ADDA SERIO..... | 25 |
| 4.1 GESTIONI SPECIALI DELLE PARTITE DI GIRO..... | 25 |
| 4.1.1 GESTIONI SPECIALI LAVORI IN CONCESSIONE REGIONALE..... | 25 |
| 4.1.2 GESTIONI SPECIALI INTERVENTI DI SOMMA URGENZA CON FINANZIAMENTO REGIONALE..... | 25 |
| 4.1.3 GESTIONI SPECIALI IN PARTNERSHIP..... | 25 |
| 4.1.4 GESTIONI SPECIALI LAVORI IN CONCESSIONE MINISTERIALE..... | 25 |
| 4.1.5 GESTIONI SPECIALI PIANO OPERE PUBBLICHE IN ATTESA DI FINANZIAMENTO..... | 26 |
| 4.2 GESTIONE CARATTERISTICA CONSORTILE..... | 26 |
| 4.2.1 INTERVENTI STRAORDINARI E INVESTIMENTI..... | 26 |
| 4.2.2 FINANZIAMENTI IN LEASING..... | 27 |
| 4.2.3 RUOLI CONTRIBUTIVI..... | 28 |
| 4.2.4 CHIUSURA DEFINITIVA RESIDUI 2019..... | 30 |
| 5 IL RISULTATO FINALE DELLA GESTIONE RESIDUI..... | 31 |





Ad integrazione ed ulteriore approfondimento della relazione accompagnatoria al Conto Consuntivo dell'esercizio finanziario 2019 si presenta l'analisi delle principali poste di bilancio iscritte tra i residui attivi di entrata e tra i residui passivi di uscita trasferiti dal conto consuntivo 2019 al bilancio di previsione 2020 per ciascuno dei tre distretti contabili.

1. QUADRO RIASSUNTIVO DEI RESIDUI RISULTANTI DAL CONTO CONSUNTIVO 2019

Il Conto Consuntivo dell'esercizio 2019 nella sezione residui mette in evidenza le seguenti risultanze finali:

| | DISTRETTO | DISTRETTO | DISTRETTO | TOTALE |
|---------------------------------------|----------------|---------------|----------------|----------------|
| | DUGALI | NAVIGLIO | ADDA SERIO | |
| RESIDUI ATTIVI di cui | 40.589.210,25 | 8.563.244,77 | 14.146.691,46 | 63.299.146,48 |
| • in attesa di finanziamento pubblico | 37.443.064,43 | 6.120.000,00 | 11.599.665,00 | 55.162.729,43 |
| • di effettiva gestione | 3.146.145,82 | 2.443.244,77 | 2.547.026,46 | 8.136.417,05 |
| RESIDUI PASSIVI di cui | -40.544.550,89 | -8.109.274,71 | -13.326.614,07 | -61.980.439,67 |
| • in attesa di finanziamento pubblico | 37.540.960,05 | 6.120.000,00 | 11.599.665,00 | 55.260.625,05 |
| • di effettiva gestione | 3.003.590,84 | 1.989.274,71 | 1.726.949,07 | 6.719.814,62 |



2. ANALISI RESIDUI DISTRETTO DUGALI

2.1. GESTIONI SPECIALI DELLE PARTITE DI GIRO

2.1.1. GESTIONI SPECIALI LAVORI IN CONCESSIONE REGIONALE

Nessuna operazione nell'esercizio 2019.


2.1.2. GESTIONI SPECIALI INTERVENTI DI SOMMA URGENZA CON FINANZIAMENTO REGIONALE

E' partito nel 2018 il finanziamento regionale dei lavori di urgente ripristino infrastrutture danneggiate dalle piogge alluvionali del dicembre 2014 dell'importo di € 178.167,21. Il notevole ritardo dello stanziamento dei fondi è dovuto anche alla definizione delle competenze pubbliche alla loro gestione, tradizionalmente in capo alla Provincia che in quel momento si trovava in "blocco istituzionale" a causa del dibattito politico sulla soppressione di questi Enti. Le opere sono state appaltate e in data 21.12.2018 l'Impresa esecutrice ha fatturato l'anticipo di legge che è stato pagato a gennaio 2019 utilizzando l'acconto pari al 50% del finanziamento, accreditato al Consorzio da Regione Lombardia in data 30.11.2018. L'anticipo di spesa che non c'è stato nel 2018 si è però verificato nel 2019 poiché Regione Lombardia ha accreditato al Consorzio il saldo del finanziamento di € 88.290,87 solo in data 05.02.2020.

| OPERA | ANNO | RESIDUI ATTIVI | RESIDUI PASSIVI |
|--|------|------------------|------------------|
| Ripristino infrastrutture piogge alluvionali dicembre 2014 | 2018 | 89.083,61 | 12.332,30 |
| TOTALE | | 89.083,61 | 12.332,30 |

2.1.3. GESTIONI SPECIALI IN PARTNERSHIP

Nessuna operazione nell'esercizio 2019.



2.1.4. PROGETTI IN CORSO DI GESTIONE CON FINANZIAMENTO PUBBLICO MINISTERIALE

| OPERA | ANNO | RESIDUI ATTIVI | RESIDUI PASSIVI |
|-----------------------------|------|-------------------|-------------------|
| Diramatore Pieve S. Giacomo | 2004 | 699.745,79 | 288.557,85 |
| TOTALE | | 699.745,79 | 288.557,85 |

Il progetto "Diramatore Pieve S. Giacomo" si è concluso ad aprile 2016 ed è stato completamente pagato dal Consorzio per complessivi € 7.079.586,46 e corrispondentemente finanziato da Cassa Depositi e Prestiti fino alla totale capienza del mutuo (euro 6.300.000,00). Il verbale di liquidazione della commissione ministeriale di controllo contabile è stato redatto dal Ministero in data 25.02.2020 e definisce in € 6.886.541,54 la spesa totale ammissibile a carico dello Stato e il conseguente saldo finale a favore del Consorzio di € 586.541,54. La maggiore spesa eccedente il contributo ministeriale rimane a carico del Consorzio, in riduzione del recupero della quota di spese generali prevista dal finanziamento. Il saldo finale è stato accreditato al Consorzio dal Ministero in data 19.03.2020.



2.1.5. PROGETTI ISCRITTI NEL PIANO TRIENNALE DELLE OPERE PUBBLICHE E ANCORA IN ATTESA DI CONFERMA DI FINANZIAMENTO

| OPERA | ANNO | RESIDUI ATTIVI | RESIDUI PASSIVI |
|--|------|----------------------|----------------------|
| Impianto di sollevamento fiume Po: Rete di Cella Dati | 2004 | 5.000.000,00 | 5.000.000,00 |
| Riqualificazione ambientale Robecco-Grumone | 2008 | 1.000.000,00 | 999.895,62 |
| Monitoraggio 4 ^a lotto | 2011 | 505.080,00 | 505.080,00 |
| Sistemazione irrigua Grontardo-Pescarolo-Vescovato | 2010 | 3.961.640,21 | 3.961.640,21 |
| Completamento Rete Torre Picenardi - Voltido | 2012 | 3.963.729,62 | 3.963.729,62 |
| Ristrutturazione canale principale Foce Morbasco da Malagnino a Derovere | 2012 | 4.330.905,64 | 4.330.905,64 |
| Studi analisi preliminare idrogeologica idraulica bacino Dunas | 2013 | 2.250.000,00 | 2.250.000,00 |
| Monitoraggio intero territorio rete consorziale | 2013 | 2.500.000,00 | 2.500.000,00 |
| Diramatore Quistra | 2015 | 9.762.457,34 | 9.762.457,34 |
| Costruzione impianto idrovoro Pozzolo | 2017 | 500.000,00 | 500.000,00 |
| Ristrutturazione impianto Foce Morbasco rete Gerre Borghi | 2018 | 2.712.251,62 | 2.712.251,62 |
| Ripristino funzionale tratto Diramatore Torre | 2018 | 75.000,00 | 75.000,00 |
| Scolmatore Quistra difesa idraulica Cremona e paesi | 2019 | 882.000,00 | 980.000,00 |
| TOTALE | | 37.443.064,43 | 37.540.960,05 |

Tali iscrizioni a bilancio vengono fatte, a norma di legge, nell'anno in cui vengono inserite le opere in piano triennale e vengono poi riportate di anno in anno all'anno successivo fino all'avvenuta conferma del finanziamento pubblico.



2.2. GESTIONE CARATTERISTICA CONSORTILE

2.2.1. INTERVENTI STRAORDINARI E INVESTIMENTI

Per interventi straordinari già preventivati e investimenti, si trovano accantonate risorse disponibili per essere impiegate nel 2020:

| | | |
|--|---|------------|
| IMP. 1599/2009; 1612/2010; 4389/2017; 5015/2018; 5007/2019 | Adeguamento sicurezza impianti | 31.747,83 |
| IMP. 3996-4002-4003- 4005/2015 | Manutenzione rete informatica monitoraggio canali "FAST" | 9.948,58 |
| IMP. 3999/2015; 4015/2016; 4392/2017; 5022/2018; 5102/2019 | Investimenti in mezzi meccanici e di trasporto | 144.868,23 |
| IMP. 4010/2016; 5016- 5017-5038/2018; 5009- 5010/2019 | Investimenti ripristino rete canali bonifica | 100.109,77 |
| IMP. 5008/2019 | Investimenti impianti bonifica | 13.400,00 |
| IMP. 5012/2019 | Investimenti manutenzione canali Foce Morbasco | 27.700,00 |
| IMP. 5013/2019 | Investimenti manutenzione canali Antica Irrigazione | 2.700,00 |
| IMP. 5014/2019 | Investimenti manutenzione impianti Torre | 3.600,00 |
| IMP. 5021/2018 | Interventi pompe impianto Foce Morbasco | 4.981,18 |
| IMP. 3998/2016; 4377/2017; 5001/2018; 4992/2019 | Nuova procedura informatica ruoli e Piano Classifica con campagna informativa agli utenti | 18.220,26 |
| IMP. 3996/2016; 4375/2017; 4999/2018; 4990/2019 | Cause legali in corso o eventuali future | 75.952,61 |
| IMP. 5003/2018 | Rilevazione errore IVA reverse charge 2015/2016/2017 Il Cerchio | 6.300,00 |
| IMP. 4369/2017 - 4995/2018; 4987/2019 | Manutenzione fabbricati proprietà Consorzio | 10.435,84 |
| IMP. 4388/2017; 5006/2019 | Aggiornamento professionale dei dipendenti | 4.138,16 |




2.2.2. FINANZIAMENTI IN LEASING

I fondi per investimenti in mezzi di trasporto e meccanici risultano impegnati per operazioni di leasing stipulate nel 2018 e nel 2019 con Cariparma Credit Agricole Leasing da pagare in quote mensili per cinque anni:

| ANNO | | TOTALE | QUOTA AN- TICIPO 10% | QUOTA RIMA- NENTE | QUOTA ANNUA |
|---------------------------|--------------------------|---------------------|-------------------------|----------------------|------------------|
| 2018 | - Energreen | € 174.460,00 | 17.446,00 | 157.014,00 | 31.402,80 |
| 2018 | - trattore | € 70.760,00 | 7.076,00 | 63.684,00 | 12.736,80 |
| 2018 | - trinciatrice Berti | € 6.344,00 | 634,40 | 5.709,60 | 1.141,92 |
| 2018 | - decespugliatore Hymach | € 34.160,00 | 3.416,00 | 30.744,00 | 6.148,80 |
| 2019 | - escavatore | € 172.020,00 | 17.202,00 | 154.818,00 | 30.963,60 |
| TOTALE COMPLESSIVO | | € 457.744,00 | 45.774,40 | 411.969,60 | 82.393,92 |

2.2.3. RUOLI CONTRIBUTIVI

Con riferimento ai ruoli contributivi pregressi in corso di riscossione con affidamento ad Agenzia delle Entrate - Riscossione, anche tramite la procedura di definizione agevolata (cosiddetta "rottamazione delle cartelle"), sono riportate all'esercizio 2020 le iscrizioni riepilogate nella tabella seguente. A fronte dei residui attivi da riscuotere risultano accantonati tra i residui passivi fondi per inesigibilità ruoli. A seguito della normativa sulla "pace fiscale" approvata a dicembre 2018, Agenzia Entrate Riscossione ha comunicato al Consorzio i ruoli dal 2000 al 2010 inferiori ad € 1.000,00 stralciati per legge e dunque non più riscossi, che pertanto sono eliminati dai residui attivi per complessivi € 125.187,07. Corrispondentemente sono eliminati per pari importo anche dai residui passivi accantonati, così da preservare l'avanzo di amministrazione esistente.



| RESIDUI ATTIVI | | |
|----------------|---------------------------------|---------------------|
| ANNO | ACCERT. | IMPORTO |
| 2011 | 738 | 16.593,52 |
| 2012 | 692 | 60.505,12 |
| 2013 | 1911- 1915 | 174.382,81 |
| 2014 | 1989 | 164.804,35 |
| 2015 | 2284 | 300.416,56 |
| 2016 | 1686- 1690- 1693 | 258.368,57 |
| 2017 | 1600- 1605- 1607 | 243.713,44 |
| 2018 | 3621- 3628- 3630- 3631 | 285.927,58 |
| 2019 | da 4437 a 4444 | 698.827,49 |
| TOTALE | | 2.203.539,44 |

| RESIDUI PASSIVI PER ACCANTONAMENTO EVENTUALI RUOLI INESIGIBILI | | |
|--|---|---------------------|
| ANNO | IMPEGNO | IMPORTO |
| 2013 | 3448- 3460- 3461-3462 | 92.901,53 |
| 2014 | 3451- 3452- 3460- 3465- 3467- 3501-3503 | 119.961,71 |
| 2015 | 3983- 4068-4069 | 124.506,35 |
| 2016 | 3997- 3999-dal 4052 al 4066 | 132.343,83 |
| 2017 | 4376- 4378- 4391- dal 4398 al 4401 - dal 4403 al 4407 | 186.413,61 |
| 2018 | 5000- 5002- 5018- dal 5026 al 5037 | 187.478,46 |
| 2019 | 4491-5016 | 176.043,49 |
| | | |
| | | |
| TOTALE | | 1.019.648,98 |




2.2.4. CHIUSURA DEFINITIVA RESIDUI ESERCIZIO 2019 DISTRETTO DUGALI

ENTRATE – RESIDUI ATTIVI

| CAP. | ACCERT. | IMPORTO | DESCRIZIONE |
|----------------|--------------------|---------------------|---|
| ER 2001-8-1-D | 639/2001 | € 9.881,70 | RUOLO 2001 |
| ER 2006-67-D | 885/2006 | € 85.129,04 | RUOLO DA 2006 A 2011 |
| ER 2008-14-8-D | 796/2008 | € 13.093,84 | RUOLO 2008 |
| ER 2010-14-8-D | 895/2010 | € 17.082,49 | RUOLO 2010 |
| ER 2018-33-1-D | 3632- 3633/2018 | € 648,91 | minore incasso da AIPO per gestione impianto chiavicazione Foce Morbasco 2018 |
| TOTALE | | € 125.835,98 | MINORI ENTRATE |

Di cui effettive € 125.835,98



USCITE – RESIDUI PASSIVI

| CAP. | IMPEGNO | IMPORTO | DESCRIZIONE |
|------------------|-----------|---------------------|---|
| UR 2000-1-7-D | 1234/2000 | € 1.546,05 | RUOLI 2000 NON RISCOSSI |
| UR 2001-1-7-D | 1210/2001 | € 225,99 | RUOLI 2001 NON RISCOSSI |
| UR 2002-20-D | 1352/2002 | € 1.255,48 | RUOLI 2002 NON RISCOSSI |
| UR 2003-20-D | 1396/2003 | € 1.535,49 | RUOLI 2003 NON RISCOSSI |
| UR 2004-20-D | 1433/2004 | € 4.974,63 | RUOLI 2004 NON RISCOSSI |
| UR 2004-87-D | 1452/2004 | € 9.659,25 | RUOLI 2004 NON RISCOSSI |
| UR 2005-20-D | 1386/2005 | € 4.363,33 | RUOLI 2005 NON RISCOSSI |
| UR 2006-20-D | 1429/2006 | € 9.974,78 | RUOLI 2006 NON RISCOSSI |
| UR 2007-20-D | 1578/2007 | € 9.877,74 | RUOLI 2007 NON RISCOSSI |
| UR 2008-20-D | 1515/2008 | € 52.848,84 | RUOLI 2008 NON RISCOSSI |
| UR 2009-20-D | 1587/2009 | € 4.937,74 | RUOLI 2009 NON RISCOSSI |
| UR 2010-20-D | 1600/2010 | € 5.000,00 | RUOLI 2010 NON RISCOSSI |
| UR 2011-20-D | 1579/2011 | € 3.353,71 | RUOLI 2011 NON RISCOSSI |
| UR 2012-18-D | 1343/2012 | € 9.134,29 | RUOLI 2012 NON RISCOSSI |
| UR 2012-20-D | 1344/2012 | € 4.360,28 | RUOLI 2012 NON RISCOSSI |
| UR 2013-20-D | 3429/2013 | € 4.569,58 | RUOLI 2013 NON RISCOSSI |
| UR 2017-1-3-D | 4368/2017 | € 4.500,31 | IRAP PREMIO RISULTATO 2017 |
| UR 2017-34-1-1-D | 4383/2017 | € 2.478,18 | INPS PREMIO RISULTATO 2017 |
| UR 2017-34-1-2-D | 4384/2017 | € 3.408,49 | ENPAIA PREMIO RISULTATO 2017 |
| UR 2018-1-3-1-D | 4993/2018 | € 501,23 | IRAP PREMIO RISULTATO 2018 |
| UR 2018-1-3-1-D | 4994/2018 | € 4.000,00 | IRAP PREMIO RISULTATO 2018 |
| UR 2018-34-1-1-D | 5010/2018 | € 5.000,00 | INPS PREMIO RISULTATO 2018 |
| UR 2018-34-1-1-D | 5011/2018 | € 5.900,00 | INPS PREMIO RIUSLTATO 2018 |
| UR 2018-35-1-1-D | 5012/2018 | € 9.352,66 | INPS EX SCAU OTI 2018 |
| UR 2018-36-1-1-D | 5014/2018 | € 10.839,27 | INPS EX SCAU OTD 2018 |
| UR 2018-52-1-1-D | 5020/2018 | € 15.000,00 | SALDO 2018 NAVAROLO RISULTATO A CREDITO |
| TOTALE | | € 188.597,32 | MINORI USCITE |

Di cui effettive

€ 188.597,32



RIEPILOGO

| | | |
|-----------------------|--------------------|---|
| MINORI ENTRATE | € 125.835,98 | di cui € 125.835,98 effettive |
| MINORI USCITE | € 188.597,32 | di cui € 188.597,32 effettive |
| SALDO POSITIVO | € 62.761,34 | AVANZO DEFINITIVO 2019 DA RESIDUI distretto DUGALI |



3. ANALISI RESIDUI DISTRETTO NAVIGLIO

3.1. GESTIONI SPECIALI DELLE PARTITE DI GIRO

3.1.1. GESTIONI SPECIALI LAVORI IN CONCESSIONE REGIONALE

Nessuna operazione nell'esercizio 2019.

3.1.2. GESTIONI SPECIALI INTERVENTI DI SOMMA URGENZA CON FINANZIAMENTO REGIONALE

Nessuna operazione nell'esercizio 2019.

3.1.3. GESTIONI SPECIALI IN PARTNERSHIP

Nessuna operazione nell'esercizio 2019.

3.1.4. *PROGETTI IN CORSO DI GESTIONE CON FINANZIAMENTO PUBBLICO MINISTERIALE*

| OPERA | ANNO | RESIDUI ATTIVI | RESIDUI PASSIVI |
|--|------|----------------|-----------------|
| Miglioramento struttura irrigua Naviglio | 2013 | 0,00 | 103.521,46 |

Il progetto è chiuso e lo stanziamento di € 103.521,46 è a disposizione per il recupero del rimborso spese generali a beneficio del bilancio. Nessuno stanziamento a questo titolo è stato inserito nel Bilancio di Previsione 2017, né nel Bilancio di Previsione 2018, né nel Bilancio di Previsione 2019, né nel Bilancio di Previsione 2020.



3.1.5. PROGETTI ISCRITTI NEL PIANO TRIENNALE DELLE OPERE PUBBLICHE E ANCORA IN ATTESA DI FINANZIAMENTO

| OPERA | ANNO | RESIDUI ATTIVI | RESIDUI PASSIVI |
|---|------|---------------------|---------------------|
| Sistemazione idraulica Roggia Stanga Marchesa | 2014 | 3.000.000,00 | 3.000.000,00 |
| Adeguamento canali bonifica distretto Naviglio 1° Lotto | 2014 | 2.000.000,00 | 2.000.000,00 |
| Riordino irriguo Olmeneta - Pozzaglio | 2015 | 1.000.000,00 | 1.000.000,00 |
| Installazione misuratori portata tutte derivazioni non monitorate | 2019 | 120.000,00 | 120.000,00 |
| TOTALE | | 6.120.000,00 | 6.120.000,00 |

Tali iscrizioni a Bilancio vengono fatte, a norma di legge, nell'anno in cui vengono inserite le opere in Piano Triennale e vengono poi riportate di anno in anno all'anno successivo fino all'avvenuta conferma del finanziamento pubblico.

3.2. GESTIONE CARATTERISTICA CONSORTILE

3.2.1. INTERVENTI STRAORDINARI E INVESTIMENTI



Consorzio di Bonifica Dugali - Naviglio - Adda Serio

Si trovano stanziati a residui passivi le seguenti risorse disponibili da impiegare nel 2020 per interventi straordinari già preventivati e investimenti:

| | | |
|--|---|------------|
| IMP. 4025/2016, 4416/2017; 5050/2018; 5031/2019 | Per nuova procedura informatica ruoli e Piano di Classifica | 16.575,59 |
| IMP. 4426/2017; 4427/2017; 5064/2018 | Investimenti mezzi trasporto e mezzi meccanici | 183.716,11 |
| IMP. 4023/2016, 4414/2017; 5048/2018; 5029/2019 | Per cause legali in corso o eventuali future | 72.451,22 |
| IMP. 5053/2018 | Campagna informativa utenti nuovo Piano di Classifica e consulenze tecniche per Piano di Classifica e di Bonifica | 1.106,50 |
| IMP. 5045/2018; 5026/2019 | Manutenzione beni proprietà Consorzio per intervento portone ingresso palazzo sede | 2.773,90 |
| IMP. 4425/2017; 5044/2019 | Aggiornamento professionale dei dipendenti | 2.697,68 |
| IMP. 5061- 5062/2018; 5047-5048/2019; | Manutenzione rete bonifica e salvaguardia ambientale | 33.666,81 |
| IMP. 5046/2019 | Manutenzione impianti di bonifica | 3.451,00 |
| IMP. 5052/2018 | Rilevazione errore IVA reverse charge 2015/2016/2017 Il Cerchio | 4.700,00 |
| IMP. 5060/2018; 5045/2019 | Adeguamento sicurezza impianti | 3.900,45 |



3.2.2. FINANZIAMENTI IN LEASING

I fondi per investimenti in mezzi di trasporto e meccanici risultano impegnati per operazioni di leasing stipulate nel 2018 (nessuna stipula nel 2019) con Cariparma Credit Agricole Leasing da pagare in quote mensili per cinque anni:


| | TOTALE | QUOTA AN- TICIPO 10% | QUOTA RIMA- NENTE | QUOTA ANNUA |
|--------------------|---------------------|-------------------------|----------------------|------------------|
| - Escavatore | € 173.240,00 | 17.324,00 | 155.916,00 | 31.183,20 |
| - Isuzu Single Cab | € 25.986,00 | 2.598,60 | 23.387,40 | 4.677,48 |
| | € 199.226,00 | 19.922,60 | 179.303,40 | 35.860,68 |

3.2.3. RUOLI CONTRIBUTIVI

Con riferimento a ruoli contributivi pregressi in corso di riscossione con affidamento ad Agenzia delle Entrate - Riscossione, anche tramite la procedura di definizione agevolata (cosiddetta "rottamazione delle cartelle"), sono riportate all'esercizio 2020 le iscrizioni riepilogate nella tabella seguente.

A fronte dei residui attivi da riscuotere risultano accantonati tra i residui passivi fondi per inesigibilità ruoli. A seguito della normativa sulla "pace fiscale" approvata a dicembre 2018, Agenzia Entrate Riscossione ha comunicato al Consorzio i ruoli dal 2000 al 2010 inferiori ad € 1.000,00 stralciati per legge e dunque non più riscossi, che pertanto sono eliminati dai residui attivi per complessivi € 27.531,39. Corrispondentemente sono eliminati per pari importo anche dai residui passivi accantonati, così da preservare l'avanzo di amministrazione esistente.


| RESIDUI PASSIVI PER INESIGIBILITA' RUOLI | IMPEGNO | IMPORTI |
|---|-------------------------|---------------------|
| RUOLO 2013 | 3501/2013 | 16,88 |
| RUOLO 2014 | 3552/2014 | 164.124,83 |
| RUOLO 2015 | 4021-4023- 4035/2015 | 262.031,76 |
| RUOLO 2016 | 4024-4026- 4034/2016 | 218.896,17 |
| RUOLO 2017 | 4415-4417- 4428/2017 | 170.092,60 |
| RUOLO 2018 | 5049-5051- 5063/2018 | 138.306,62 |
| RUOLO 2019 | 5030-5049/2019 | 130.223,91 |
| | | 1.083.692,77 |



RIEPILOGO RESIDUI ATTIVI DA RUOLI DI BONIFICA

| <i>RUOLI</i> | <i>ACCERTAMENTI</i> | <i>IMPORTI</i> | |
|--------------|---------------------|----------------|---------------------|
| RUOLI 2011 | 768/2011 | 41.488,26 | |
| RUOLI 2012 | 727/2012 | 77.897,50 | |
| RUOLI 2013 | - | 0,00 | |
| RUOLI 2014 | 1976/2014 | 91.613,02 | |
| RUOLI 2015 | 2292/2015 | 164.024,97 | |
| RUOLI 2016 | 1699/2016 | 79.371,60 | |
| RUOLI 2017 | 1624/2017 | 219.270,46 | |
| RUOLI 2018 | 3647/2018 | 206.024,21 | |
| RUOLI 2019 | 4462/2019 | 285.238,43 | 1.164.928,45 |

nota: Il ruolo 2013 risulta completamente incassato. La tempistica sfasata di emissione dei ruoli 2012 in diverse serie ha comportato l'uscita nel 2013 di parte delle cartelle esattoriali esecutive di avvisi di pagamento 2012, con conseguente attribuzione al 2013 di incassi in realtà relativi al 2012.



RESIDUI ATTIVI DA GESTIONE ROGGE PRIVATE IN CONVENZIONE


| ACCERTAMENTI | RUOLI | IMPORTO |
|--------------|-----------------------------------|---------------------|
| 2013/1977 | Prima emissione gen. 2013 | 36.135,45 |
| 2013/1978 | Seconda emissione nov. 2013 | 1.491,93 |
| 1981/2014 | Ruolo 2014 | 534.378,04 |
| 2295/2015 | Ruolo 2015 | 102.890,21 |
| 1700/2016 | Ruolo 2016 | 92.119,28 |
| 1626/2017 | Ruolo 2017 | 77.954,56 |
| 3649/2018 | Ruolo 2018 | 81.451,12 |
| 4465/2019 | Ruolo 2019 | 140.906,38 |
| | | 1.067.326,97 |

**TOTALE RESIDUI ATTIVI DA RUOLI CONTRIBUTIVI
(BONIFICA E ROGGE)**

2.232.255,42



| FONDI IN USCITA DISPONIBILI NEI RESIDUI PASSIVI PER SPESE RELATIVE A ROGGE PRIVATE | | |
|---|----------------------|------------------|
| IMP.1/1997 | MELIA | 9.726,91 |
| IMP.1/1998 | MELIA | 462,75 |
| IMP.2/1998 | MALCORR. GABBANINA | 12.763,72 |
| IMP. 1211/2001 | FOSSO LAGO MARCHESA | 2.603,46 |
| IMP. 1458/2006 | CONS.IRR.CAVATIGOZZI | 8.847,05 |
| IMP. 3496/2013 | MALCORRENTE GRUMELLO | 271,26 |
| IMP. 3507/2013 | PASQUALA FARFENGA | 2.237,24 |
| IMP. 4432 e 4433/2016; 5070/2018 | STANGA MARCHESA | 3.114,76 |
| | | 40.027,15 |



3.2.4. CHIUSURA DEFINITIVA RESIDUI ESERCIZIO 2019 DISTRETTO NAVIGLIO

ENTRATE – RESIDUI ATTIVI

| CAP. | ACCERT. | IMPORTO | DESCRIZIONE |
|----------------|-----------|-------------------|---|
| ER 2006-10-N | 941/2006 | 7.345,21 | RUOLO 2006 BONIFICA |
| ER 2007-11-3-N | 891/2007 | 20.186,18 | RUOLO 2007 BONIFICA |
| ER 2007-22-N | 893/2007 | 5.363,56 | RUOLO 2007 ROGGE RISC. DIRETTA |
| ER 2008-22-N | 823/2008 | 3.620,06 | RUOLO 2008 ROGGE RISC. DIRETTA |
| ER 2009-22-N | 817/2009 | 7.694,51 | RUOLO 2009 ROGGE RISC. DIRETTA |
| ER 2010-22-N | 915/2010 | 12.604,67 | RUOLO 2010 ROGGE RISC. DIRETTA |
| ER 2010-46-N | 916/2010 | 6.648,69 | RUOLO 2010 ROGGE RISC. DIRETTA |
| ER 2011-22-N | 772/2011 | 5.441,07 | RUOLO 2011 ROGGE RISC. DIRETTA |
| ER 2011-46-N | 774/2011 | 1.180,47 | RUOLO 2011 ROGGE RISC. DIRETTA |
| ER 2011-46-N | 775/2011 | 2.621,03 | RUOLO 2011 ROGGE RISC. DIRETTA |
| ER 2011-46-N | 776/2011 | 1.275,41 | RUOLO 2011 ROGGE RISC. DIRETTA |
| ER 2011-46-N | 777/2011 | 10.266,47 | RUOLO 2011 ROGGE RISC. DIRETTA |
| ER 2012-22-N | 734/2012 | 82.281,48 | RUOLO 2012 ROGGE RISC. DIRETTA |
| ER 2012-22-N | 735/2012 | 573,33 | RUOLO 2012 ROGGE RISC. DIRETTA |
| ER 2013-67-2-N | 1994/2013 | 2.342,67 | RUOLO 2013 ROGGE RISC. DIRETTA |
| ER 2011-2-N | 767/2011 | 547,79 | CANONI CONCESSIONE ROGGE |
| ER 2012-2-N | 722/2012 | 144,33 | CANONI CONCESSIONE ROGGE |
| ER 2012-2-N | 723/2012 | 555,98 | CANONI CONCESSIONE ROGGE |
| ER 2012-2-N | 724/2012 | 75,94 | CANONI CONCESSIONE ROGGE |
| ER 2012-12-N | 728/2012 | 1.945,37 | LICENZE ATTINGIMENTO 2012 RUOLO |
| ER 2018-35-3-2 | 3650/2018 | 140,59 | MINORE INCASSO DA AIPO PER GESTIONE IMP. FERRAROLA TENCARA 2018 |
| TOTALE | | 172.854,81 | MINORI ENTRATE |

Di cui effettive

172.854,81



Consorzio di Bonifica Dugali - Naviglio - Adda Serio

USCITE – RESIDUI PASSIVI

| CAP. | IMPEGNO | IMPORTO | DESCRIZIONE |
|----------------|-----------|-------------------|---------------------------------|
| UR 1999-22-N | 1/1999 | 314,65 | RUOLO 1999 NON RISCOSSO |
| UR 2000-22-N | 1235/2000 | 1.619,98 | RUOLO 2000 NON RISCOSSO |
| UR 2002-16-N | 1387/2002 | 307,78 | RUOLO 2002 NON RISCOSSO |
| UR 2003-16-N | 1397/2003 | 522,28 | RUOLO 2003 NON RISCOSSO |
| UR 2004-16-N | 1466/2004 | 478,57 | RUOLO 2004 NON RISCOSSO |
| UR 2005-16-N | 1410/2005 | 2.010,98 | RUOLO 2005 NON RISCOSSO |
| UR 2005-96-N | 1411/2005 | 3.231,73 | RUOLO 2005 NON RISCOSSO |
| UR 2006-16-N | 1457-2006 | 11.071,02 | RUOLO 2006 NON RISCOSSO |
| UR 2007-16-N | 1602/2007 | 1.388,11 | RUOLO 2007 NON RISCOSSO |
| UR 2008-16-N | 1550/2008 | 1.156,82 | RUOLO 2008 NON RISCOSSO |
| UR 2008-96-N | 1551/2008 | 368,04 | RUOLO 2008 NON RISCOSSO |
| UR 2009-16-N | 1645/2009 | 1.203,49 | RUOLO 2009 NON RISCOSSO |
| UR 2009-96-N | 1646/2009 | 350,42 | RUOLO 2009 NON RISCOSSO |
| UR 2010-16-N | 1642/2010 | 4.379,51 | RUOLO 2010 NON RISCOSSO |
| UR 2010-96-N | 1644/2010 | 379,86 | RUOLO 2010 NON RISCOSSO |
| UR 2011-16-N | 1625/2011 | 1.295,38 | RUOLO 2011 NON RISCOSSO |
| UR 2011-96-N | 1626/2011 | 38,75 | RUOLO 2011 NON RISCOSSO |
| UR 2011-96-N | 1627/2011 | 308,39 | RUOLO 2011 NON RISCOSSO |
| UR 2011-96-N | 1628/2011 | 5.574,86 | RUOLO 2011 NON RISCOSSO |
| UR 2012-16-N | 1512/2012 | 16.172,61 | RUOLO 2012 NON RISCOSSO |
| UR 2012-96-N | 1530/2012 | 25,06 | RUOLO 2012 NON RISCOSSO |
| UR 2012-96-N | 1531/2012 | 3,02 | RUOLO 2012 NON RISCOSSO |
| UR 2012-96-N | 1532/2012 | 572,96 | RUOLO 2012 NON RISCOSSO |
| UR 2012-96-N | 1533/2012 | 1.426,26 | RUOLO 2012 NON RISCOSSO |
| UR 2012-96-N | 1534/2012 | 1.017,32 | RUOLO 2012 NON RISCOSSO |
| UR 2013-18-2-N | 3468/2013 | 4.341,60 | RUOLO 2013 NON RISCOSSO |
| UR 2013-87-2-N | 3495/2013 | 2.049,63 | RUOLO 2013 NON RISCOSSO |
| UR 2014-18-2-N | 3540/2014 | 50.000,00 | RUOLO 2014 NON RISCOSSO |
| UR 2014-20-2-N | 3542/2014 | 18.968,41 | RUOLO 2014 NON RISCOSSO |
| UR 2014-87-2-N | 3473/2014 | 11.663,85 | RUOLO 2014 NON RISCOSSO |
| UR 2014-66-2-N | 3552/2014 | 30.575,17 | RUOLO 2014 NON RISCOSSO (parte) |
| UR 2017-1-3-2 | 4408/2017 | 2.755,00 | IRAP PREMIO RISULTATO 2017 |
| UR 2018-1-3-2 | 5044/2018 | 50,92 | IRAP PREMIO RISULTATO 2018 |
| UR 2018-34-2-1 | 5056/2018 | 1.410,64 | INPS PREMIO RISULTATO 2018 |
| UR 2018-81-2 | 5066/2018 | 5.157,15 | QUADRATURA RIT. FISCALI 2018 |
| TOTALE | | 182.191,22 | MINORI USCITE |

Di cui effettive

182.191,22



Consorzio di Bonifica Dugali - Naviglio - Adda Serio

RIEPILOGO

| | | |
|-----------------------|-----------------|---|
| MINORI ENTRATE | 172.854,81 | di cui 172.854,81 effettive |
| MINORI USCITE | 182.191,22 | di cui 182.191,22 effettive |
| SALDO POSITIVO | 9.336,11 | AVANZO DEFINITIVO 2019 DA RESIDUI distretto NAVIGLIO |



4. ANALISI RESIDUI DISTRETTO ADDA SERIO

4.1. GESTIONI SPECIALI DELLE PARTITE DI GIRO

4.1.1. GESTIONI SPECIALI LAVORI IN CONCESSIONE REGIONALE

Nessuna operazione nell'esercizio 2019.

4.1.2. GESTIONI SPECIALI INTERVENTI DI SOMMA URGENZA CON FINANZIAMENTO REGIONALE

Nel 2019 si è concluso il finanziamento regionale per i lavori di ripristino della sponda destra roggia Mozzanica in Comune di Lodi.

E' stato richiesto il finanziamento regionale dei lavori di urgente ripristino danni calamità 7 e 12 agosto 2019.

| OPERA | ANNO | RESIDUI ATTIVI | RESIDUI PASSIVI |
|--|------|----------------|-----------------|
| Opere pronto intervento ripristino danni calamità 7 e 12 agosto 2019 | 2019 | 223.458,00 | 219.554,00 |

GESTIONI SPECIALI INTERVENTI IN TERRITORIO PARCO ADDA SUD

Nell'ambito di apposita convenzione con il Parco Adda Sud è stata avviata la gestione di un intervento di forestazione nel territorio Parco Adda Sud in provincia di Lodi (€100.000,00).

4.1.3. GESTIONI SPECIALI IN PARTNERSHIP

E' stata avviata la gestione del progetto "Misure conservazione habitat e specie connessione ecologica Natura 2000" (€ 15.200,00).

4.1.4. PROGETTI IN CORSO DI GESTIONE CON FINANZIAMENTO PUBBLICO MINISTERIALE

| OPERA | ANNO | RESIDUI ATTIVI | RESIDUI PASSIVI |
|-------------------------------------|------|----------------|-----------------|
| Rifacimento traversa canale Retorto | 2013 | 3.000.000,00 | 3.000.000,00 |



4.1.5. PROGETTI ISCRITTI NEL PIANO TRIENNALE DELLE OPERE PUBBLICHE E ANCORA IN ATTESA DI CONFERMA DI FINANZIAMENTO

| OPERA | ANNO | RESIDUI ATTIVI | RESIDUI PASSIVI |
|--|------|---------------------|---------------------|
| Deviazione punto di recapito Carini | 2013 | 124.665,00 | 124.665,00 |
| Adeguamento canali bonifica 1^ lotto 2014 | 2014 | 3.000.000,00 | 3.000.000,00 |
| Adeguamento Canale Vacchelli da Crema a Genivolta | 2015 | 5.025.000,00 | 5.025.000,00 |
| Interventi manutenzione straordinaria fasce nord comprensorio | 2019 | 250.000,00 | 250.000,00 |
| Installazione misuratori portata tutte derivazioni non monitorate 2019 | 2019 | 200.000,00 | 200.000,00 |
| TOTALE | | 8.599.665,00 | 8.599.665,00 |

Tali iscrizioni a bilancio vengono fatte, a norma di legge, nell'anno in cui vengono inserite le opere in piano triennale e vengono poi riportate di anno in anno all'anno successivo fino all'avvenuta conferma del finanziamento pubblico.

4.2. GESTIONE CARATTERISTICA CONSORTILE

4.2.1 INTERVENTI STRAORDINARI E INVESTIMENTI

Tra i residui passivi si trovano accantonate risorse disponibili da impiegare nel 2020 per interventi straordinari e investimenti:




| | | |
|---|--|-----------|
| IMP. 5090/2018; 5081/2019 | Investimenti patrimoniali in mezzi meccanici e di trasporto | 4.822,04 |
| IMP. 4451/2017; 5076/2019 | Aggiornamento professionale dei dipendenti | 2.998,21 |
| IMP. 4452/2017; 5088/2018; 5077/2019 | Sicurezza del personale | 3.037,56 |
| 4046/2015, 4042/2016, 4440/2017; 5076/2018; 5059/2019 | Cause legali in corso o eventuali future | 73.810,66 |
| IMP. 4442- 4445/2017; 5078-5081/2018; 5061/2019 | Campagna informativa agli utenti nuovo Piano di Classifica e consulenze tecniche per Piano di Classifica e di Bonifica | 12.102,69 |
| IMP. 4436/2017; 5073/2018; 5056/2019 | Manutenzione beni proprietà Consorzio per intervento portone ingresso palazzo sede | 2.621,62 |
| IMP. 5080/2018 | Rilevazione errore IVA reverse charge 2015/2016/2017 Il Cerchio | 4.700,00 |
| IMP. 5078/2019; 5079/2019 | Manutenzione canali di bonifica e salvaguardia ambientale | 23.890,35 |

4.2.2. FINANZIAMENTI IN LEASING

I fondi per investimenti in mezzi di trasporto e meccanici risultano impegnati per operazioni di leasing stipulati nel 2018 (nessuna nuova stipula nel 2019) con Cariparma Credit Agricole Leasing da pagare in quote mensili per 5 anni:

| | TOTALE | QUOTA AN- TICIPO 10% | QUOTA RIMA- NENTE | QUOTA ANNUA |
|------------------|--------------------|-------------------------|----------------------|-----------------|
| - Isuzu Crew Cab | € 29.316,60 | 2.931,66 | 26.384,94 | 5.276,99 |
| | € 29.316,60 | 2.931,66 | 26.384,94 | 5.276,99 |



4.2.3. RUOLI CONTRIBUTIVI

GESTIONE ROGGE PRIVATE IN CONVENZIONE

Nei residui attivi risultano iscritte quote da incassare per complessivi euro 175.091,05 a carico delle seguenti rogge:

| | | |
|----------------|---|-------------------|
| ACC. 790/2012 | Saldo spese pozzo (4 utenti) 2012 | 2.662,50 |
| ACC. 1641/2017 | Recupero spese personale e mezzi Dunas a carico rogge | 77.722,54 |
| ACC. 3658/2018 | Recupero spese personale e mezzi Dunas a carico rogge | 70.663,16 |
| ACC. 4479/2019 | Recupero spese personale e mezzi Dunas a carico rogge | 94.401,01 |
| TOTALE | | 245.449,21 |

RESIDUI ATTIVI DA RUOLI CONTRIBUTIVI

PIANO PLURIENNALE DI RECUPERO DAL 2017 AL 2026

SPESE SOSTENUTE NEL DISTRETTO NEL PERIODO 2013-2016

| | RESIDUI ATTIVI | RESIDUI PASSIVI | SPESE | 1^ QUOTA RUOLO 2017 | 2^ QUOTA RUOLO 2018 | 3^ QUOTA RUOLO 2019 | RUOLI SUCCESSIVI |
|-----------|---------------------|--------------------|---------------------|------------------------|------------------------|------------------------|---------------------|
| ANNO 2013 | 383.074,92 | 15.000,00 | 368.074,92 | 192.706,51 | 175.368,41 | | 0,00 |
| ANNO 2014 | 528.811,93 | 15.000,00 | 513.811,93 | - | 17.306,85 | 192.706,70 | 303.798,38 |
| ANNO 2015 | 563.246,07 | 15.000,00 | 548.246,07 | - | | | 548.246,07 |
| ANNO 2016 | 511.932,16 | 15.000,00 | 496.932,16 | - | | | 496.650,94 |
| | 1.987.065,08 | 60.000,00 | 1.927.065,08 | 192.706,51 | 192.675,26 | 192.706,70 | 1.348.695,39 |

in 7 quote costanti di € 192.675,26 ciascuna.



RUOLI DI BONIFICA

| ANNO | RESIDUI ATTIVI | IMPORTO | RESIDUI PASSIVI | IMPORTO |
|------|----------------|-------------------|--|-------------------|
| 2017 | ACC. 1640/2017 | 80.025,34 | IMP. 4441-4443- 4455/2017 | 88.768,44 |
| 2018 | ACC. 3657/2018 | 90.701,10 | IMP. 5077/2018 5079/2018 5089/2018 | 137.948,29 |
| 2019 | ACC. 4478/2019 | 191.551,36 | IMP. 5080/2019 | 100.000,00 |
| | TOTALE | 362.277,80 | TOTALE | 326.716,73 |



4.2.4. CHIUSURA DEFINITIVA RESIDUI ESERCIZIO 2019 DISTRETTO ADDA SERIO

ENTRATE – RESIDUI ATTIVI

| CAP. | ACCERT. | IMPORTO | DESCRIZIONE |
|---------------|-----------|------------------|-----------------------|
| ER 2014-33-3 | 1970/2014 | 12.042,85 | |
| ER 2015-33-3 | 2304/2015 | 12.000,00 | |
| | | | |
| TOTALE | | 24.042,85 | MINORI ENTRATE |

Di cui effettive 24.042,85

USCITE

| CAP. | IMPEGNO | IMPORTO | DESCRIZIONE |
|------------------|-----------|------------------|------------------------------|
| UR 2018-35-3-1-A | 5085/2018 | 8.202,07 | INPS EX SCAU OTI 2018 |
| UR 2018-36-3-1-A | 5087/2018 | 2.619,06 | INPS EX SCAU OTD 2018 |
| UR 2018-81-3-A | 5091/2018 | 481,02 | QUADRATURA RIT. FISCALI 2018 |
| UR 2018-82-3-A | 5092/2018 | 2.623,85 | QUADRATURA RIT. PREV.LI 2018 |
| UR 2017-1-3-3-A | 4435/2017 | 2.746,47 | IRAP PREMIO RISULTATO 2017 |
| | | | |
| TOTALE | | 16.672,47 | MINORI USCITE |

Di cui effettive 16.672,47

RIEPILOGO

| | | |
|-----------------------|------------------|--|
| MINORI ENTRATE | 24.042,85 | di cui 24.042,85 effettive |
| MINORI USCITE | 16.672,47 | di cui 16.672,47 effettive |
| SALDO NEGATIVO | -7.370,38 | DISAVANZO DEFINITIVO 2019 DA RESIDUI distretto ADDA SERIO |



5. IL RISULTATO FINALE DELLA GESTIONE RESIDUI

La gestione residui apporta complessivamente al conto consuntivo 2019 un avanzo finale di euro 64.727,37 così composto:

| | | |
|---|---|-------------------------|
| - avanzo da residui distretto Dugali | € | 62.761,34 |
| - avanzo da residui distretto Naviglio | € | 9.336,41 |
| - disavanzo da residui distretto Adda Serio | € | -7.370,38 |
| AVANZO FINALE DA RESIDUI | € | <u>64.727,37</u> |

IL PRESIDENTE
Alessandro Bettoni

IL VICE PRESIDENTE VICARIO
Giannenrico Spoldi

IL VICE PRESIDENTE
Giovanni Ghidoni

